

Ngày 14 tháng 11 năm 2015

**CÔNG BỐ THÔNG TIN TRÊN CÔNG THÔNG TIN ĐIỆN TỬ CỦA ỦY BAN
CHỨNG KHOÁN NHÀ NƯỚC VÀ SGĐCK TPHCM**

Kính gửi: - **ỦY BAN CHỨNG KHOÁN NHÀ NƯỚC**
 - **SỞ GIAO DỊCH CHỨNG KHOÁN TP.HỒ CHÍ MINH.**

Công ty: **CÔNG TY CỔ PHẦN BÊ TÔNG BECAMEX**

Mã chứng khoán: ACC

Địa chỉ trụ sở chính: Lô D_3_CN, Đường N7, KCN Mỹ Phước, phường Mỹ Phước, thị xã Bến Cát, tỉnh Bình Dương.

Điện thoại: 0650.3567.200

Fax: 0650.3567.201

Người thực hiện công bố thông tin: Ông **Nguyễn Hồng Tuyên**, Chức vụ: Tổng giám đốc

Địa chỉ: Lô D_3_CN, Đường N7, KCN Mỹ Phước, phường Mỹ Phước, thị xã Bến Cát, tỉnh Bình Dương.

Điện thoại: 0650.3567.200

Fax: 0650.3567.201

Loại thông tin công bố: 24 giờ 72 giờ bất thường theo yêu cầu định kỳ

Nội dung thông tin công bố:

Công bố thông tin "Báo cáo tài chính quý III/2015" và "Báo cáo tài chính hợp nhất quý III/2015"

Thông tin này đã được công bố trên trang thông tin điện tử của công ty vào ngày 14/11/2015 tại đường dẫn: www.becamexacc.com.vn/vi/quan-he-co-dong.

Chúng tôi xin cam kết các thông tin công bố trên đây là đúng sự thật và hoàn toàn chịu trách nhiệm trước pháp luật về nội dung các thông tin đã công bố.

CÔNG TY CỔ PHẦN BÊ TÔNG BECAMEX
TỔNG GIÁM ĐỐC



NGUYỄN HỒNG TUYÊN

**CÔNG TY CỔ PHẦN BÊ TÔNG BECAMEX
MÃ CHỨNG KHOÁN: ACC**



**BÁO CÁO TÀI CHÍNH
HỢP NHẤT QUÝ III NĂM 2015**

TRỤ SỞ CHÍNH:

- Trụ sở: Lô D_3_CN, Đường N7 – KCN Mỹ Phước – phường Mỹ Phước, thị xã Bến Cát – tỉnh Bình Dương.
- Điện thoại : 0650.3567200
- Fax : 0650.3567201
- Email : becamexacc@gmail.com
- Website : www.becamexacc.com.vn

CÔNG TY CỔ PHẦN BÊ TÔNG BECAMEX

Lô D_3_CN, đường N7, KCN Mỹ Phước, phường Mỹ Phước, thị xã Bến Cát, tỉnh Bình Dương.

MỤC LỤC

	Trang
1. Mục lục	1
2. Bảng cân đối kế toán hợp nhất giữa niên độ tại ngày 30 tháng 9 năm 2015	2-5
3. Báo cáo kết quả hoạt động kinh doanh hợp nhất giữa niên độ Quý 3 của năm tài chính kết thúc ngày 31 tháng 12 năm 2015	6-7
4. Báo cáo lưu chuyển tiền tệ hợp nhất giữa niên độ Quý 3 của năm tài chính kết thúc ngày 31 tháng 12 năm 2015	8-9
5. Bản thuyết minh báo cáo tài chính hợp nhất giữa niên độ Quý 3 của năm tài chính kết thúc ngày 31 tháng 12 năm 2015	10-39
6. Phụ lục	40-43

CÔNG TY CỔ PHẦN BÊ TÔNG BECAMEX

Địa chỉ: Lô D-3-CN, đường N7, khu công nghiệp Mỹ Phước, phường Mỹ Phước, thị xã Bến Cát, tỉnh Bình Dương

BÁO CÁO TÀI CHÍNH HỢP NHẤT GIỮA NIÊN ĐỘ

Quý 3 của năm tài chính kết thúc ngày 31 tháng 12 năm 2015

BẢNG CÂN ĐỐI KẾ TOÁN HỢP NHẤT GIỮA NIÊN ĐỘ

(Dạng đầy đủ)

Tại ngày 30 tháng 9 năm 2015

Đơn vị tính: VND

CHỈ TIÊU	Mã số	Thuyết minh	Số cuối kỳ	Số đầu năm
A - TÀI SẢN NGẮN HẠN	100		220,542,753,950	249,492,149,720
I. Tiền và các khoản tương đương tiền	110	V.1	15,394,233,161	39,481,629,482
1. Tiền	111		9,394,233,161	33,481,629,482
2. Các khoản tương đương tiền	112		6,000,000,000	6,000,000,000
II. Đầu tư tài chính ngắn hạn	120		-	-
1. Chứng khoán kinh doanh	121		-	-
2. Dự phòng giảm giá chứng khoán kinh doanh	122		-	-
3. Đầu tư nắm giữ đến ngày đáo hạn	123		-	-
III. Các khoản phải thu ngắn hạn	130		121,820,171,674	165,423,545,443
1. Phải thu ngắn hạn của khách hàng	131	V.2	121,078,629,309	165,233,318,975
2. Trả trước cho người bán ngắn hạn	132	V.3	639,267,196	332,464,696
3. Phải thu nội bộ ngắn hạn	133		-	-
4. Phải thu theo tiến độ kế hoạch hợp đồng xây dựng	134		-	-
5. Phải thu về cho vay ngắn hạn	135		-	-
6. Phải thu ngắn hạn khác	136	V.4	507,018,182	337,504,785
7. Dự phòng phải thu ngắn hạn khó đòi	137	V.5	(479,743,013)	(479,743,013)
8. Tài sản thiếu chờ xử lý	139		75,000,000	-
IV. Hàng tồn kho	140		79,484,173,954	40,410,214,010
1. Hàng tồn kho	141	V.6	79,564,547,746	40,503,939,943
2. Dự phòng giảm giá hàng tồn kho	149		(80,373,792)	(93,725,933)
V. Tài sản ngắn hạn khác	150		3,844,175,161	4,176,760,785
1. Chi phí trả trước ngắn hạn	151	V.7	2,240,139,433	3,483,331,437
2. Thuế giá trị gia tăng được khấu trừ	152		1,589,215,054	562,350,581
3. Thuế và các khoản khác phải thu Nhà nước	153		14,820,674	131,078,767
4. Giao dịch mua bán lại trái phiếu Chính phủ	154		-	-
5. Tài sản ngắn hạn khác	155		-	-

CÔNG TY CỔ PHẦN BÊ TÔNG BECAMEX

Địa chỉ: Lô D-3-CN, đường N7, khu công nghiệp Mỹ Phước, phường Mỹ Phước, thị xã Bến Cát, tỉnh Bình Dương

BÁO CÁO TÀI CHÍNH HỢP NHẤT GIỮA NIÊN ĐỘ

Quý 3 của năm tài chính kết thúc ngày 31 tháng 12 năm 2015

Bảng cân đối kế toán hợp nhất giữa niên độ (tiếp theo)

CHỈ TIÊU	Mã số	Thuyết minh	Số cuối kỳ	Số đầu năm
B - TÀI SẢN DÀI HẠN	200		80,323,095,392	85,937,584,272
I. Các khoản phải thu dài hạn	210		2,043,572,400	2,043,572,400
1. Phải thu dài hạn của khách hàng	211		-	-
2. Trả trước cho người bán dài hạn	212		-	-
3. Vốn kinh doanh ở đơn vị trực thuộc	213		-	-
4. Phải thu nội bộ dài hạn	214		-	-
5. Phải thu về cho vay dài hạn	215		-	-
6. Phải thu dài hạn khác	216		2,043,572,400	2,043,572,400
7. Dự phòng phải thu dài hạn khó đòi	219		-	-
II. Tài sản cố định	220		49,918,309,419	55,897,092,465
1. Tài sản cố định hữu hình	221	V.8	35,258,849,580	40,280,743,929
- Nguyên giá	222		161,824,954,133	158,516,444,751
- Giá trị hao mòn lũy kế	223		(126,566,104,553)	(118,235,700,822)
2. Tài sản cố định thuê tài chính	224		-	-
- Nguyên giá	225		-	-
- Giá trị hao mòn lũy kế	226		-	-
3. Tài sản cố định vô hình	227	V.9	14,659,459,839	15,616,348,536
- Nguyên giá	228		22,226,906,882	21,982,406,882
- Giá trị hao mòn lũy kế	229		(7,567,447,043)	(6,366,058,346)
III. Bất động sản đầu tư	230		-	-
- Nguyên giá	231		-	-
- Giá trị hao mòn lũy kế	232		-	-
IV. Tài sản dở dang dài hạn	240		366,996,827	-
1. Chi phí sản xuất, kinh doanh dở dang dài hạn	241		-	-
2. Chi phí xây dựng cơ bản dở dang	242	V.10	366,996,827	-
V. Đầu tư tài chính dài hạn	250	V.11	26,547,500,000	26,547,500,000
1. Đầu tư vào công ty con	251		-	-
2. Đầu tư vào công ty liên doanh, liên kết	252		-	-
3. Đầu tư góp vốn vào đơn vị khác	253		26,547,500,000	26,547,500,000
4. Dự phòng đầu tư tài chính dài hạn	254		-	-
5. Đầu tư nắm giữ đến ngày đáo hạn	255		-	-
VI. Tài sản dài hạn khác	260		1,446,716,746	1,449,419,407
1. Chi phí trả trước dài hạn	261	V.7	995,117,187	759,293,238
2. Tài sản thuế thu nhập hoãn lại	262	V.12	451,599,559	690,126,169
3. Thiết bị, vật tư, phụ tùng thay thế dài hạn	263		-	-
4. Tài sản dài hạn khác	268		-	-
5. Lợi thế thương mại	269		-	-
TỔNG CỘNG TÀI SẢN	270		300,865,849,342	335,429,733,992

CÔNG TY CỔ PHẦN BÊ TÔNG BECAMEX

Địa chỉ: Lô D-3-CN, đường N7, khu công nghiệp Mỹ Phước, phường Mỹ Phước, thị xã Bến Cát, tỉnh Bình Dương

BÁO CÁO TÀI CHÍNH HỢP NHẤT GIỮA NIÊN ĐỘ

Quý 3 của năm tài chính kết thúc ngày 31 tháng 12 năm 2015

Bảng cân đối kế toán hợp nhất giữa niên độ (tiếp theo)

CHỈ TIÊU	Mã số	Thuyết minh	Số cuối kỳ	Số đầu năm
C - NỢ PHẢI TRẢ	300		82,614,799,983	111,323,361,257
I. Nợ ngắn hạn	310		81,056,996,770	108,629,160,912
1. Phải trả người bán ngắn hạn	311	V.13	67,262,059,181	87,284,855,314
2. Người mua trả tiền trước ngắn hạn	312	V.14	1,401,284,527	1,770,079,839
3. Thuế và các khoản phải nộp Nhà nước	313	V.15	3,013,685,449	6,024,951,456
4. Phải trả người lao động	314	V.16	3,033,721,276	2,917,233,103
5. Chi phí phải trả ngắn hạn	315	V.17	3,700,809,953	2,294,584,501
6. Phải trả nội bộ ngắn hạn	316		-	-
7. Phải trả theo tiến độ kế hoạch hợp đồng xây dựng	317		-	-
8. Doanh thu chưa thực hiện ngắn hạn	318		-	-
9. Phải trả ngắn hạn khác	319	V.18	2,272,984,977	2,199,206,556
10. Vay và nợ thuê tài chính ngắn hạn	320	V.19	-	4,093,527,934
11. Dự phòng phải trả ngắn hạn	321		-	-
12. Quỹ khen thưởng, phúc lợi	322	V.20	372,451,407	2,044,722,209
13. Quỹ bình ổn giá	323		-	-
14. Giao dịch mua bán lại trái phiếu Chính phủ	324		-	-
II. Nợ dài hạn	330		1,557,803,213	2,694,200,345
1. Phải trả người bán dài hạn	331		-	-
2. Người mua trả tiền trước dài hạn	332		-	-
3. Chi phí phải trả dài hạn	333		-	-
4. Phải trả nội bộ về vốn kinh doanh	334		-	-
5. Phải trả nội bộ dài hạn	335		-	-
6. Doanh thu chưa thực hiện dài hạn	336		-	-
7. Phải trả dài hạn khác	337		-	1,248,497,712
8. Vay và nợ thuê tài chính dài hạn	338		-	-
9. Trái phiếu chuyển đổi	339		-	-
10. Cổ phiếu ru đãi	340		-	-
11. Thuế thu nhập hoãn lại phải trả	341		-	-
12. Dự phòng phải trả dài hạn	342	V.21	1,557,803,213	1,445,702,633
13. Quỹ phát triển khoa học và công nghệ	343		-	-

CÔNG TY CỔ PHẦN BÊ TÔNG BECAMEX

Địa chỉ: Lô D-3-CN, đường N7, khu công nghiệp Mỹ Phước, phường Mỹ Phước, thị xã Bến Cát, tỉnh Bình Dương

BÁO CÁO TÀI CHÍNH HỢP NHẤT GIỮA NIÊN ĐỘ


Quý 3 của năm tài chính kết thúc ngày 31 tháng 12 năm 2015

Bảng cân đối kế toán hợp nhất giữa niên độ (tiếp theo)

CHỈ TIÊU	Mã số	Thuyết minh	Số cuối kỳ	Số đầu năm
D - VỐN CHỦ SỞ HỮU	400		218,251,049,359	224,106,372,735
I. Vốn chủ sở hữu	410		218,251,049,359	224,106,372,735
1. Vốn góp của chủ sở hữu	411	V.22	100,000,000,000	100,000,000,000
- Cổ phiếu phổ thông có quyền biểu quyết	411a		100,000,000,000	100,000,000,000
- Cổ phiếu ưu đãi	411b		-	-
2. Thặng dư vốn cổ phần	412	V.22	1,527,143,181	1,527,143,181
3. Quyền chọn chuyển đổi trái phiếu	413	V.22	9,055,511,950	-
4. Vốn khác của chủ sở hữu	414		-	9,055,511,950
5. Cổ phiếu quỹ	415		-	-
6. Chênh lệch đánh giá lại tài sản	416		-	-
7. Chênh lệch tỷ giá hối đoái	417		-	-
8. Quỹ đầu tư phát triển	418	V.22	52,930,354,483	52,868,558,513
9. Quỹ hỗ trợ sắp xếp doanh nghiệp	419		-	-
10. Quỹ khác thuộc vốn chủ sở hữu	420		-	-
11. Lợi nhuận sau thuế chưa phân phối	421	V.22	29,901,362,349	36,546,304,379
- Lợi nhuận sau thuế chưa phân phối lũy kế đến cuối kỳ trước	421a		7,705,275,553	36,546,304,379
- Lợi nhuận sau thuế chưa phân phối kỳ này	421b		22,196,086,796	-
12. Nguồn vốn đầu tư xây dựng cơ bản	422		-	-
13. Lợi ích cổ đông không kiểm soát	429	V.23	24,836,677,396	24,108,854,712
II. Nguồn kinh phí và quỹ khác	430		-	-
1. Nguồn kinh phí	431		-	-
2. Nguồn kinh phí đã hình thành tài sản cố định	432		-	-
TỔNG CỘNG NGUỒN VỐN	440		300,865,849,342	335,429,733,992

Bình Dương, ngày 12 tháng 11 năm 2015


Văn Thị Anh Đào
Người lập biểu


Nguyễn Thị Thúy Vân
Kế toán trưởng


Nguyễn Hồng Tuyên
Tổng Giám đốc



CÔNG TY CỔ PHẦN BÊ TÔNG BECAMEX

Địa chỉ: Lô D-3-CN, đường N7, khu công nghiệp Mỹ Phước, phường Mỹ Phước, thị xã Bến Cát, tỉnh Bình Dương

BÁO CÁO TÀI CHÍNH HỢP NHẤT GIỮA NIÊN ĐỘ

Quý 3 của năm tài chính kết thúc ngày 31 tháng 12 năm 2015

BÁO CÁO KẾT QUẢ HOẠT ĐỘNG KINH DOANH HỢP NHẤT GIỮA NIÊN ĐỘ

(Đơn vị tính: VND)

Quý 3 của năm tài chính kết thúc ngày 31 tháng 12 năm 2015

Đơn vị tính: VND

CHỈ TIÊU	Mã Thuyết số	Quý 3		Lấy kể từ đầu năm đến cuối kỳ này		
		Năm nay	Năm trước	Năm nay	Năm trước	
1. Doanh thu bán hàng và cung cấp dịch vụ	01	VI.1	67,572,526,090	74,618,466,231	225,196,146,026	209,220,352,124
2. Các khoản giảm trừ doanh thu	02	VI.2	6,305,600	1,776,400	133,699,936	13,833,000
3. Doanh thu thuần về bán hàng và cung cấp dịch vụ	10		67,566,220,490	74,616,689,831	225,062,446,090	209,206,519,124
4. Giá vốn hàng bán	11	VI.3	48,083,735,976	57,761,878,841	165,200,904,644	167,454,596,480
5. Lợi nhuận gộp về bán hàng và cung cấp dịch vụ	20		19,482,484,514	16,854,810,990	59,861,541,446	41,751,922,644
6. Doanh thu hoạt động tài chính	21	VI.4	178,725,441	221,776,446	483,220,046	3,667,424,548
7. Chi phí tài chính	22		106,178,623		340,146,104	(10,461,431,124)
Trong đó: chi phí lãi vay	23		106,178,623		340,146,104	-
8. Phần lãi hoặc lỗ trong công ty liên doanh, liên kết	24		-		-	-
9. Chi phí bán hàng	25	VI.5	5,514,961,465	4,613,598,167	16,076,884,395	8,192,473,624
10. Chi phí quản lý doanh nghiệp	26	VI.6	4,946,469,659	4,117,026,038	13,783,710,059	9,322,683,812
11. Lợi nhuận thuần từ hoạt động kinh doanh	30		9,093,600,208	8,345,963,231	30,144,020,934	27,904,189,756
12. Thu nhập khác	31	VI.7	197,824,966	178,996,054	377,242,462	890,069,715
13. Chi phí khác	32	VI.8	146,030,821	16,428,794	403,233,065	16,456,552
14. Lợi nhuận khác	40		51,794,145	162,567,260	(25,990,603)	873,613,163
15. Tổng lợi nhuận kế toán trước thuế	50		9,145,394,353	8,508,530,491	30,118,030,331	28,777,802,919

Báo cáo này phải được đọc cùng với Bản thuyết minh Báo cáo tài chính hợp nhất giữa niên độ

CÔNG TY CỔ PHẦN BÊ TÔNG BECAMEX

Địa chỉ: Lô D-3-CN, đường N7, khu công nghiệp Mỹ Phước, phường Mỹ Phước, thị xã Bến Cát, tỉnh Bình Dương
BÁO CÁO TÀI CHÍNH HỢP NHẤT GIỮA NIÊN ĐỘ

Quý 3 của năm tài chính kết thúc ngày 31 tháng 12 năm 2015

Báo cáo kết quả hoạt động kinh doanh hợp nhất giữa niên độ (tiếp theo)


CHỈ TIÊU	Mã Thuyết số	Thuyết minh	Quý 3		Lũy kế từ đầu năm đến cuối kỳ này	
			Năm nay	Năm trước	Năm nay	Năm trước
16. Chi phí thuế thu nhập doanh nghiệp hiện hành	51	V.15	1,419,838,458	1,575,122,343	4,465,308,627	3,273,832,988
17. Chi phí thuế thu nhập doanh nghiệp hoãn lại	52		-	(45,153,805)	238,526,610	(45,153,805)
18. Lợi nhuận sau thuế thu nhập doanh nghiệp	60		7,725,555,895	6,978,561,953	25,414,195,094	25,549,123,736
19. Lợi nhuận sau thuế của công ty mẹ	61		7,008,046,218	5,982,610,898	22,480,928,655	24,553,172,681
20. Lợi nhuận sau thuế của cổ đông không kiểm soát	62		717,509,677	995,951,055	2,933,266,439	995,951,055
21. Lãi cơ bản trên cổ phiếu	70	V.9a, b	595	509	1,910	2,087
22. Lãi suy giảm trên cổ phiếu	71	V.9a, b	595	509	1,910	2,087


Văn Thị Anh Đào
Người lập biểu


Nguyễn Thị Thủy Vân
Kế toán trưởng

Bình Dương, ngày 12 tháng 11 năm 2015




Nguyễn Hồng Tuyên
Tổng Giám đốc

CÔNG TY CỔ PHẦN BÊ TÔNG BECAMEX

Địa chỉ: Lô D-3-CN, đường N7, khu công nghiệp Mỹ Phước, phường Mỹ Phước, thị xã Bến Cát, tỉnh Bình Dương

BÁO CÁO TÀI CHÍNH HỢP NHẤT GIỮA NIÊN ĐỘ

Quý 3 của năm tài chính kết thúc ngày 31 tháng 12 năm 2015

BÁO CÁO LƯU CHUYỂN TIỀN TỆ HỢP NHẤT GIỮA NIÊN ĐỘ

(Dạng đầy đủ)

(Theo phương pháp gián tiếp)

Quý 3 của năm tài chính kết thúc ngày 31 tháng 12 năm 2015

Đơn vị tính: VND

CHỈ TIÊU	Mã số	Thuyết minh	Lũy kế từ đầu năm đến cuối kỳ này	
			Năm nay	Năm trước
I. Lưu chuyển tiền từ hoạt động kinh doanh				
1. Lợi nhuận trước thuế	01		34,768,210,331	28,777,802,919
2. Điều chỉnh cho các khoản:				
- Khấu hao tài sản cố định và bất động sản đầu tư	02	V.8,9	10,078,697,751	8,583,866,130
- Các khoản dự phòng	03		98,748,439	-
- Lãi, lỗ chênh lệch tỷ giá hối đoái do đánh giá lại các khoản mục tiền tệ có gốc ngoại tệ	04		-	-
- Lãi, lỗ từ hoạt động đầu tư	05		(5,140,452,127)	(4,234,008,550)
- Chi phí lãi vay	06		340,146,104	-
- Các khoản điều chỉnh khác	07		-	-
3. Lợi nhuận từ hoạt động kinh doanh trước thay đổi vốn lưu động	08		40,145,350,498	33,127,660,499
- Tăng, giảm các khoản phải thu	09		43,369,575,597	46,451,428,659
- Tăng, giảm hàng tồn kho	10		(39,060,607,803)	(10,506,034,995)
- Tăng, giảm các khoản phải trả	11		(23,948,580,387)	3,839,466,097
- Tăng, giảm chi phí trả trước	12		1,007,368,055	(295,160,924)
- Tăng, giảm chứng khoán kinh doanh	13		-	-
- Tiền lãi vay đã trả	14		(340,146,104)	-
- Thuế thu nhập doanh nghiệp đã nộp	15	V.15	(4,565,881,558)	(2,641,195,022)
- Tiền thu khác từ hoạt động kinh doanh	16		-	-
- Tiền chi khác cho hoạt động kinh doanh	17		(6,124,852,462)	(4,245,054,346)
Lưu chuyển tiền thuần từ hoạt động kinh doanh	20		10,482,225,836	65,731,109,968
II. Lưu chuyển tiền từ hoạt động đầu tư				
1. Tiền chi để mua sắm, xây dựng tài sản cố định và các tài sản dài hạn khác	21	V.8,9	(4,466,911,532)	(1,968,142,038)
2. Tiền thu từ thanh lý, nhượng bán tài sản cố định và các tài sản dài hạn khác	22		123,636,364	1,454,545,455
3. Tiền chi cho vay, mua các công cụ nợ của đơn vị khác	23		-	-
4. Tiền thu hồi cho vay, bán lại các công cụ nợ của đơn vị khác	24		-	-
5. Tiền chi đầu tư góp vốn vào đơn vị khác	25		(9,616,500,000)	(58,569,512,893)
6. Tiền thu hồi đầu tư góp vốn vào đơn vị khác	26		9,000,000,000	2,239,800,000
7. Tiền thu lãi cho vay, cổ tức và lợi nhuận được chia	27	VI.4	5,010,436,945	1,016,022,222
Lưu chuyển tiền thuần từ hoạt động đầu tư	30		50,661,777	(55,827,287,254)

CÔNG TY CỔ PHẦN BÊ TÔNG BECAMEX

Địa chỉ: Lô D-3-CN, đường N7, khu công nghiệp Mỹ Phước, phường Mỹ Phước, thị xã Bến Cát, tỉnh Bình Dương


BÁO CÁO TÀI CHÍNH HỢP NHẤT GIỮA NIÊN ĐỘ

Quý 3 của năm tài chính kết thúc ngày 31 tháng 12 năm 2015

Báo cáo lưu chuyển tiền tệ hợp nhất giữa niên độ (tiếp theo)

CHỈ TIÊU	Mã số	Thuyết minh	Lũy kế từ đầu năm đến cuối kỳ này	
			Năm nay	Năm trước
III. Lưu chuyển tiền từ hoạt động tài chính				
1. Tiền thu từ phát hành cổ phiếu, nhận vốn góp của chủ sở hữu	31		-	-
2. Tiền trả lại vốn góp cho các chủ sở hữu, mua lại cổ phiếu của doanh nghiệp đã phát hành	32		-	-
3. Tiền thu từ đi vay	33	V.19	9,755,962,685	-
4. Tiền trả nợ gốc vay	34		(13,849,490,619)	-
5. Tiền trả nợ gốc thuê tài chính	35		-	-
6. Cổ tức, lợi nhuận đã trả cho chủ sở hữu	36	V.22	(30,526,756,000)	(29,993,310,000)
<i>Lưu chuyển tiền thuần từ hoạt động tài chính</i>	40		(34,620,283,934)	(29,993,310,000)
Lưu chuyển tiền thuần trong kỳ	50		(24,087,396,321)	(20,089,487,286)
Tiền và tương đương tiền đầu năm	60	V.1	39,481,629,482	50,969,275,532
Ảnh hưởng của thay đổi tỷ giá hối đoái quy đổi ngoại tệ	61		-	-
Tiền và tương đương tiền cuối kỳ	70	V.1	15,394,233,161	30,879,788,246

Bình Dương, ngày 12 tháng 11 năm 2015


Văn Thị Anh Đào
 Người lập biểu


Nguyễn Thị Thủy Vân
 Kế toán trưởng




Nguyễn Hồng Tuyên
 Tổng Giám đốc

CÔNG TY CỔ PHẦN BÊ TÔNG BECAMEX

Địa chỉ: Lô D-3-CN, đường N7, khu công nghiệp Mỹ Phước, phường Mỹ Phước, thị xã Bến Cát, tỉnh Bình Dương

BÁO CÁO TÀI CHÍNH HỢP NHẤT GIỮA NIÊN ĐỘ

Quý 3 của năm tài chính kết thúc ngày 31 tháng 12 năm 2015

BẢN THUYẾT MINH BÁO CÁO TÀI CHÍNH HỢP NHẤT GIỮA NIÊN ĐỘ

Quý 3 của năm tài chính kết thúc ngày 31 tháng 12 năm 2015

Báo cáo tài chính hợp nhất Quý 3 cho năm tài chính kết thúc ngày 31 tháng 12 năm 2015 của Công ty cổ phần bê tông Becamex bao gồm Báo cáo tài chính giữa niên độ của Công ty cổ phần bê tông Becamex (công ty mẹ) và Báo cáo tài chính giữa niên độ của các công ty con (gọi chung là Tập đoàn).

1. ĐẶC ĐIỂM HOẠT ĐỘNG CỦA TẬP ĐOÀN

1. Hình thức sở hữu vốn

Công ty cổ phần bê tông Becamex (sau đây gọi tắt là "Công ty") là công ty cổ phần.

1. Lĩnh vực kinh doanh

Lĩnh vực kinh doanh của Tập Đoàn trong nhiều lĩnh vực khác nhau.

2. Ngành nghề kinh doanh

Sản xuất kinh doanh công bê tông cốt thép, bê tông nhựa nóng, bê tông xi măng các loại; Kinh doanh công bê tông cốt thép, bê tông xi măng, bê tông nhựa nóng, cấu kiện đúc sẵn, vật liệu xây dựng; Thi công xây dựng các công trình dân dụng, công nghiệp, công trình giao thông, công trình công cộng, công trình hạ tầng kỹ thuật; Thi công cấu kiện đúc sẵn; Dịch vụ cầu, vận chuyển hàng hóa; Cho thuê xe máy, thiết bị; Khai thác khoáng sản; Cát tạo dáng và hoàn thiện đá.

3. Chu kỳ sản xuất, kinh doanh thông thường

Chu kỳ sản xuất kinh doanh thông thường của Tập đoàn không quá 12 tháng.

4. Cấu trúc tập đoàn

Tập đoàn bao gồm Công ty mẹ và 2 công ty con chịu sự kiểm soát của Công ty mẹ. Toàn bộ các công ty con được hợp nhất trong Báo cáo tài chính hợp nhất giữa niên độ này.

5a. Thông tin về tài cấu trúc Tập đoàn

Trong kỳ, Tập đoàn không phát sinh việc mua thêm, thanh lý hay thoái vốn tại các công ty con.

5b. Danh sách các công ty con được hợp nhất

Tên công ty	Địa chỉ trụ sở chính	Hoạt động kinh doanh chính	Tỷ lệ lợi ích		Tỷ lệ quyền biểu quyết	
			Số cuối kỳ	Số đầu năm	Số cuối kỳ	Số đầu năm
Công ty cổ phần khoáng sản Becamex	xã An Bình, huyện Phú Giáo, tỉnh Bình Dương	Khai thác khoáng sản	74,66%	74,66%	74,66%	74,66%
Công ty cổ phần đá ốp lát An Bình	ấp Tân Thịnh, xã An Bình, huyện Phú Giáo, tỉnh Bình Dương	Cát tạo dáng và hoàn thiện đá	60%	60%	60%	60%

5. Tuyên bố về khả năng so sánh thông tin trên Báo cáo tài chính hợp nhất

Như đã trình bày tại thuyết minh số III.1, từ ngày 01 tháng 01 năm 2015 Tập đoàn áp dụng Thông tư số 200/2014/TT-BTC ngày 22 tháng 12 năm 2014 của Bộ Tài chính hướng dẫn Chế độ kế toán doanh nghiệp thay thế Quyết định số 15/2006/QĐ-BTC ngày 20 tháng 3 năm 2006 của Bộ trưởng Bộ Tài chính và Thông tư số 244/2009/TT-BTC ngày 31 tháng 12 năm 2009 của Bộ Tài chính cũng như Thông tư số 202/2014/TT-BTC ngày 22 tháng 12 năm 2014 của Bộ Tài chính

CÔNG TY CỔ PHẦN BÊ TÔNG BECAMEX

Địa chỉ: Lô D-3-CN, đường N7, khu công nghiệp Mỹ Phước, phường Mỹ Phước, thị xã Bến Cát, tỉnh Bình Dương

BÁO CÁO TÀI CHÍNH HỢP NHẤT GIỮA NIÊN ĐỘ

Quý 3 của năm tài chính kết thúc ngày 31 tháng 12 năm 2015

Bản thuyết minh Báo cáo tài chính hợp nhất giữa niên độ (tiếp theo)

thay thế cho phần XIII - Thông tư số 161/2007/TT-BTC ngày 31 tháng 12 năm 2007 của Bộ Tài chính hướng dẫn lập và trình bày Báo cáo tài chính hợp nhất theo Chuẩn mực kế toán Việt Nam số 25 “Báo cáo tài chính hợp nhất và kế toán các khoản đầu tư vào công ty con”. Các qui định của Chế độ kế toán doanh nghiệp mới này không có ảnh hưởng trọng yếu đến các số liệu của Tập đoàn và Tập đoàn đã trình bày lại các số liệu so sánh do vậy các số liệu trình bày trên Báo cáo tài chính hợp nhất giữa niên độ quý 3 của năm tài chính kết thúc ngày 31 tháng 12 năm 2015 so sánh được với số liệu tương ứng của cùng kỳ năm trước.

6. Nhân viên

Tại ngày kết thúc kỳ kế toán Tập đoàn có 374 nhân viên đang làm việc tại các công ty trong Tập đoàn (số đầu năm là 365 nhân viên).

II. NĂM TÀI CHÍNH, ĐƠN VỊ TIỀN TỆ SỬ DỤNG TRONG KẾ TOÁN

1. Năm tài chính

Năm tài chính của Tập đoàn bắt đầu từ ngày 01 tháng 01 và kết thúc vào ngày 31 tháng 12 hàng năm.

2. Đơn vị tiền tệ sử dụng để lập báo cáo tài chính hợp nhất giữa niên độ

Báo cáo tài chính hợp nhất giữa niên độ được trình bày bằng Đồng Việt Nam (VND) do việc thu, chi chủ yếu được thực hiện bằng đơn vị tiền tệ VND.

III. CHUẨN MỤC VÀ CHẾ ĐỘ KẾ TOÁN ÁP DỤNG

1. Chuẩn mực và chế độ kế toán áp dụng

Ngày 22 tháng 12 năm 2014, Bộ Tài chính đã ban hành Thông tư số 200/2014/TT-BTC hướng dẫn Chế độ kế toán doanh nghiệp thay thế Quyết định số 15/2006/QĐ-BTC ngày 20 tháng 3 năm 2006 của Bộ trưởng Bộ Tài chính và Thông tư số 244/2009/TT-BTC ngày 31 tháng 12 năm 2009 của Bộ Tài chính cũng như Thông tư số 202/2014/TT-BTC thay thế cho phần XIII - Thông tư số 161/2007/TT-BTC ngày 31 tháng 12 năm 2007 của Bộ Tài chính hướng dẫn lập và trình bày Báo cáo tài chính hợp nhất theo Chuẩn mực kế toán Việt Nam số 25 “Báo cáo tài chính hợp nhất và kế toán các khoản đầu tư vào công ty con”. Các Thông tư này có hiệu lực áp dụng cho năm tài chính bắt đầu vào hoặc sau ngày 01 tháng 01 năm 2015. Tập đoàn áp dụng các chuẩn mực kế toán, các Thông tư này và các thông tư khác hướng dẫn thực hiện chuẩn mực kế toán của Bộ Tài chính trong việc lập và trình bày Báo cáo tài chính hợp nhất giữa niên độ.

2. Tuyên bố về việc tuân thủ chuẩn mực kế toán và chế độ kế toán

Ban Tổng Giám đốc đảm bảo đã tuân thủ yêu cầu của các chuẩn mực kế toán, Chế độ kế toán doanh nghiệp Việt Nam được ban hành theo Thông tư số 200/2014/TT-BTC ngày 22 tháng 12 năm 2014, Thông tư số 202/2014/TT-BTC ngày 22 tháng 12 năm 2014 cũng như các thông tư khác hướng dẫn thực hiện chuẩn mực kế toán của Bộ Tài chính trong việc lập Báo cáo tài chính hợp nhất giữa niên độ.

IV. CÁC CHÍNH SÁCH KẾ TOÁN ÁP DỤNG

1. Cơ sở lập Báo cáo tài chính hợp nhất

Báo cáo tài chính hợp nhất được lập trên cơ sở kế toán dồn tích (trừ các thông tin liên quan đến các luồng tiền).

CÔNG TY CỔ PHẦN BÊ TÔNG BECAMEX

Địa chỉ: Lô D-3-CN, đường N7, khu công nghiệp Mỹ Phước, phường Mỹ Phước, thị xã Bến Cát, tỉnh Bình Dương

BÁO CÁO TÀI CHÍNH HỢP NHẤT GIỮA NIÊN ĐỘ

Quý 3 của năm tài chính kết thúc ngày 31 tháng 12 năm 2015

Bản thuyết minh Báo cáo tài chính hợp nhất giữa niên độ (tiếp theo)

2. Cơ sở hợp nhất

Báo cáo tài chính hợp nhất giữa niên độ bao gồm Báo cáo tài chính giữa niên độ của Công ty mẹ và Báo cáo tài chính giữa niên độ của các công ty con. Công ty con là đơn vị chịu sự kiểm soát của Công ty mẹ. Sự kiểm soát tồn tại khi Công ty mẹ có khả năng trực tiếp hay gián tiếp chi phối các chính sách tài chính và hoạt động của công ty con để thu được các lợi ích kinh tế từ các hoạt động này. Khi xác định quyền kiểm soát có tính đến quyền biểu quyết tiềm năng phát sinh từ các quyền chọn mua hoặc các công cụ nợ và công cụ vốn có thể chuyển đổi thành cổ phiếu phổ thông tại ngày kết thúc kỳ kế toán.

Kết quả hoạt động kinh doanh của các công ty con được mua lại hoặc bán đi trong kỳ được trình bày trong Báo cáo kết quả hoạt động kinh doanh hợp nhất giữa niên độ từ ngày mua hoặc cho đến ngày bán khoản đầu tư ở công ty con đó.

Báo cáo tài chính giữa niên độ của công ty mẹ và các công ty con sử dụng để hợp nhất được lập cho cùng một kỳ kế toán và áp dụng các chính sách kế toán thống nhất cho các giao dịch và sự kiện cùng loại trong những hoàn cảnh tương tự. Trong trường hợp chính sách kế toán của công ty con khác với chính sách kế toán áp dụng thống nhất trong Tập đoàn thì Báo cáo tài chính của công ty con sẽ có những điều chỉnh thích hợp trước khi sử dụng cho việc lập Báo cáo tài chính hợp nhất giữa niên độ.

Số dư các tài khoản trên Bảng cân đối kế toán giữa các công ty trong cùng Tập đoàn, các giao dịch nội bộ, các khoản lãi nội bộ chưa thực hiện phát sinh từ các giao dịch này phải được loại trừ hoàn toàn. Các khoản lỗ chưa thực hiện phát sinh từ các giao dịch nội bộ cũng được loại bỏ trừ khi chi phí tạo nên khoản lỗ đó không thể thu hồi được.

Lợi ích của cổ đông không kiểm soát thể hiện phần lãi hoặc lỗ trong kết quả kinh doanh và tài sản thuần của công ty con không được nắm giữ bởi Tập đoàn và được trình bày ở khoản mục riêng trên Báo cáo kết quả hoạt động kinh doanh hợp nhất giữa niên độ và trên Bảng cân đối kế toán hợp nhất giữa niên độ (thuộc phần vốn chủ sở hữu). Lợi ích của cổ đông không kiểm soát bao gồm giá trị các lợi ích của cổ đông không kiểm soát tại ngày hợp nhất kinh doanh ban đầu và phần lợi ích của cổ đông không kiểm soát trong biến động của vốn chủ sở hữu kể từ ngày hợp nhất kinh doanh. Các khoản lỗ phát sinh tại công ty con được phân bổ tương ứng với phần sở hữu của cổ đông không kiểm soát, kể cả trường hợp số lỗ đó lớn hơn phần sở hữu của cổ đông không kiểm soát trong tài sản thuần của công ty con.

1. Tiền và các khoản tương đương tiền

Tiền bao gồm tiền mặt và tiền gửi ngân hàng không kỳ hạn. Các khoản tương đương tiền là các khoản đầu tư ngắn hạn có thời hạn thu hồi không quá 3 tháng kể từ ngày đầu tư, có khả năng chuyển đổi dễ dàng thành một lượng tiền xác định và không có rủi ro trong việc chuyển đổi thành tiền tại thời điểm báo cáo.

2. Các khoản đầu tư tài chính

Đầu tư vào công cụ vốn của đơn vị khác bao gồm các khoản đầu tư công cụ vốn nhưng Tập đoàn không có quyền kiểm soát, đồng kiểm soát hoặc có ảnh hưởng đáng kể đối với bên được đầu tư.

Các khoản đầu tư vào công cụ vốn của đơn vị khác được ghi nhận ban đầu theo giá gốc, bao gồm giá mua hoặc khoản góp vốn cộng các chi phí trực tiếp liên quan đến hoạt động đầu tư. Cổ tức và lợi nhuận của các kỳ trước khi khoản đầu tư được mua được hạch toán giảm giá trị của chính khoản đầu tư đó. Cổ tức và lợi nhuận của các kỳ sau khi khoản đầu tư được mua được ghi nhận doanh thu. Cổ tức được nhận bằng cổ phiếu chỉ được theo dõi số lượng cổ phiếu tăng thêm, không ghi nhận giá trị cổ phiếu nhận được.

CÔNG TY CỔ PHẦN BÊ TÔNG BECAMEX

Địa chỉ: Lô D-3-CN, đường N7, khu công nghiệp Mỹ Phước, phường Mỹ Phước, thị xã Bến Cát, tỉnh Bình Dương

BÁO CÁO TÀI CHÍNH HỢP NHẤT GIỮA NIÊN ĐỘ

Quý 3 của năm tài chính kết thúc ngày 31 tháng 12 năm 2015

Bản thuyết minh Báo cáo tài chính hợp nhất giữa niên độ (tiếp theo)

Dự phòng tổn thất cho các khoản đầu tư vào công cụ vốn của đơn vị khác được trích lập như sau:

- Đối với khoản đầu tư vào cổ phiếu niêm yết hoặc giá trị hợp lý khoản đầu tư được xác định tin cậy, việc lập dự phòng dựa trên giá trị thị trường của cổ phiếu.
- Đối với khoản đầu tư không xác định được giá trị hợp lý tại thời điểm báo cáo, việc lập dự phòng được thực hiện căn cứ vào khoản lỗ của bên được đầu tư với mức trích lập bằng chênh lệch giữa vốn góp thực tế của các bên tại đơn vị khác và vốn chủ sở hữu thực có nhân với tỷ lệ góp vốn của Tập đoàn so với tổng số vốn góp thực tế của các bên tại đơn vị khác.

Tăng, giảm số dự phòng tổn thất đầu tư vào công cụ vốn của đơn vị khác cần phải trích lập tại ngày kết thúc kỳ kế toán được ghi nhận vào chi phí tài chính.

3. Các khoản phải thu

Các khoản nợ phải thu được trình bày theo giá trị ghi sổ trừ đi các khoản dự phòng phải thu khó đòi.

Việc phân loại các khoản phải thu là phải thu khách hàng và phải thu khác được thực hiện theo nguyên tắc sau:

- Phải thu của khách hàng phản ánh các khoản phải thu mang tính chất thương mại phát sinh từ giao dịch có tính chất mua – bán giữa Tập đoàn và người mua là đơn vị độc lập với Tập đoàn, bao gồm cả các khoản phải thu về tiền bán hàng xuất khẩu ủy thác cho đơn vị khác.
- Phải thu khác phản ánh các khoản phải thu không có tính thương mại, không liên quan đến giao dịch mua – bán.

Dự phòng phải thu khó đòi được lập cho từng khoản nợ phải thu khó đòi căn cứ vào tuổi nợ quá hạn của các khoản nợ hoặc dự kiến mức tổn thất có thể xảy ra, cụ thể như sau:

- Đối với nợ phải thu quá hạn thanh toán:
 - 30% giá trị đối với khoản nợ phải thu quá hạn từ trên 6 tháng đến dưới 1 năm.
 - 50% giá trị đối với khoản nợ phải thu quá hạn từ 1 năm đến dưới 2 năm.
 - 70% giá trị đối với khoản nợ phải thu quá hạn từ 2 năm đến dưới 3 năm.
 - 100% giá trị đối với khoản nợ phải thu quá hạn từ 3 năm trở lên.
- Đối với nợ phải thu chưa quá hạn thanh toán nhưng khó có khả năng thu hồi: căn cứ vào dự kiến mức tổn thất để lập dự phòng.

Tăng, giảm số dự phòng nợ phải thu khó đòi cần phải trích lập tại ngày kết thúc kỳ kế toán được ghi nhận vào chi phí quản lý doanh nghiệp.

4. Hàng tồn kho

Hàng tồn kho được ghi nhận theo giá thấp hơn giữa giá gốc và giá trị thuần có thể thực hiện được.

Giá gốc hàng tồn kho được xác định như sau:

- Nguyên vật liệu, công cụ dụng cụ và hàng hóa: bao gồm chi phí mua và các chi phí liên quan trực tiếp khác phát sinh để có được hàng tồn kho ở địa điểm và trạng thái hiện tại.
- Thành phẩm: bao gồm chi phí nguyên vật liệu, nhân công trực tiếp và chi phí sản xuất chung có liên quan tiếp được phân bổ dựa trên mức độ hoạt động bình thường.
- Chi phí sản xuất kinh doanh dở dang: bao gồm chi phí nguyên vật liệu chính, chi phí nhân công và các chi phí có liên quan trực tiếp khác.

Giá gốc của hàng tồn kho được tính theo phương pháp nhập trước, xuất trước và được hạch toán theo phương pháp kê khai thường xuyên.

CÔNG TY CỔ PHẦN BÊ TÔNG BECAMEX

Địa chỉ: Lô D-3-CN, đường N7, khu công nghiệp Mỹ Phước, phường Mỹ Phước, thị xã Bến Cát, tỉnh Bình Dương

BÁO CÁO TÀI CHÍNH HỢP NHẤT GIỮA NIÊN ĐỘ

Quý 3 của năm tài chính kết thúc ngày 31 tháng 12 năm 2015

Bản thuyết minh Báo cáo tài chính hợp nhất giữa niên độ (tiếp theo)

Giá trị thuần có thể thực hiện được là giá bán ước tính của hàng tồn kho trong kỳ sản xuất, kinh doanh bình thường trừ chi phí ước tính để hoàn thành và chi phí ước tính cần thiết cho việc tiêu thụ chúng.

Dự phòng giảm giá hàng tồn kho được lập cho từng mặt hàng tồn kho có giá gốc lớn hơn giá trị thuần có thể thực hiện được. Đối với dịch vụ cung cấp dở dang, việc lập dự phòng giảm giá được tính theo từng loại dịch vụ có mức giá riêng biệt. Tăng, giảm số dư dự phòng giảm giá hàng tồn kho cần phải trích lập tại ngày kết thúc kỳ kế toán được ghi nhận vào giá vốn hàng bán.

5. Chi phí trả trước

Chi phí trả trước bao gồm các chi phí thực tế đã phát sinh nhưng có liên quan đến kết quả hoạt động sản xuất kinh doanh của nhiều kỳ kế toán. Chi phí trả trước của Tập đoàn bao gồm các chi phí sau:

Chi phí vật tư, công cụ, dụng cụ và phụ tùng thay thế

Các chi phí vật tư, công cụ, dụng cụ và phụ tùng thay thế đã đưa vào sử dụng được phân bổ vào chi phí theo phương pháp đường thẳng với thời gian phân bổ không quá 12 tháng.

Chi phí vận chuyển đá

Chi phí vận chuyển đá được phân bổ vào chi phí theo phương pháp đường thẳng với thời gian phân bổ không quá 12 tháng.

Các chi phí trả trước ngắn hạn khác

Các chi phí trả trước ngắn hạn khác bao gồm chi phí bảo hiểm, quảng cáo, đồng phục cho nhân viên, sửa chữa... được phân bổ vào chi phí theo phương pháp đường thẳng với thời gian phân bổ không quá 12 tháng.

Chi phí giải phóng mặt bằng khai thác đá khối

Chi phí giải phóng mặt bằng khai thác đá khối được phân bổ vào chi phí theo phương pháp đường thẳng với thời gian phân bổ là 02 năm.

Chi phí gia hạn giấy phép khai thác khoáng sản

Chi phí gia hạn giấy phép khai thác khoáng sản được phân bổ vào chi phí theo phương pháp đường thẳng theo thời gian giấy phép khai thác khoáng sản là 05 năm.

Chi phí bản quyền phần mềm

Chi phí phần mềm diệt virus Kaspersky được phân bổ vào chi phí theo phương pháp đường thẳng với thời gian phân bổ không quá 2 năm.

Công cụ, dụng cụ

Các công cụ, dụng cụ đã đưa vào sử dụng được phân bổ vào chi phí theo phương pháp đường thẳng với thời gian phân bổ không quá 3 năm.

Các chi phí trả trước dài hạn khác

Các chi phí trả trước dài hạn khác bao gồm chi phí thiết kế, thẩm định khuôn công hợp, sửa chữa hàng rào, chi phí dịch vụ internet, chi phí bảo trì thiết bị trạm biến áp ... được phân bổ vào chi phí theo phương pháp đường thẳng với thời gian phân bổ không quá 3 năm.

CÔNG TY CỔ PHẦN BÊ TÔNG BECAMEX

Địa chỉ: Lô D-3-CN, đường N7, khu công nghiệp Mỹ Phước, phường Mỹ Phước, thị xã Bến Cát, tỉnh Bình Dương

BÁO CÁO TÀI CHÍNH HỢP NHẤT GIỮA NIÊN ĐỘ

Quý 3 của năm tài chính kết thúc ngày 31 tháng 12 năm 2015

Bản thuyết minh Báo cáo tài chính hợp nhất giữa niên độ (tiếp theo)

6. Tài sản cố định hữu hình

Tài sản cố định hữu hình được thể hiện theo nguyên giá trừ hao mòn lũy kế. Nguyên giá tài sản cố định hữu hình bao gồm toàn bộ các chi phí mà Tập đoàn phải bỏ ra để có được tài sản cố định tính đến thời điểm đưa tài sản đó vào trạng thái sẵn sàng sử dụng. Các chi phí phát sinh sau ghi nhận ban đầu chỉ được ghi tăng nguyên giá tài sản cố định nếu các chi phí này chắc chắn làm tăng lợi ích kinh tế trong tương lai do sử dụng tài sản đó. Các chi phí phát sinh không thỏa mãn điều kiện trên được ghi nhận là chi phí sản xuất, kinh doanh trong kỳ.

Khi tài sản cố định hữu hình được bán hay thanh lý, nguyên giá và giá trị hao mòn lũy kế được xóa sổ và lãi, lỗ phát sinh do thanh lý được ghi nhận vào thu nhập hay chi phí trong kỳ.

Tài sản cố định hữu hình được khấu hao theo phương pháp đường thẳng dựa trên thời gian hữu dụng ước tính. Số năm khấu hao của các loại tài sản cố định hữu hình như sau:

<u>Loại tài sản cố định</u>	<u>Số năm</u>
Nhà cửa, vật kiến trúc	05-15
Máy móc và thiết bị	02-10
Phương tiện vận tải, truyền dẫn	03-10
Thiết bị, dụng cụ quản lý	02-08
Tài sản cố định hữu hình khác	06

7. Tài sản cố định vô hình

Tài sản cố định vô hình được thể hiện theo nguyên giá trừ hao mòn lũy kế.

Nguyên giá tài sản cố định vô hình bao gồm toàn bộ các chi phí mà Tập đoàn phải bỏ ra để có được tài sản cố định tính đến thời điểm đưa tài sản đó vào trạng thái sẵn sàng sử dụng. Chi phí liên quan đến tài sản cố định vô hình phát sinh sau khi ghi nhận ban đầu được ghi nhận là chi phí sản xuất, kinh doanh trong kỳ trừ khi các chi phí này gắn liền với một tài sản cố định vô hình cụ thể và làm tăng lợi ích kinh tế từ các tài sản này.

Khi tài sản cố định vô hình được bán hay thanh lý, nguyên giá và giá trị hao mòn lũy kế được xóa sổ và lãi, lỗ phát sinh do thanh lý được ghi nhận vào thu nhập hay chi phí trong kỳ.

Tài sản cố định vô hình của Tập đoàn bao gồm:

Quyền sử dụng đất

Quyền sử dụng đất là tiền thuê đất Tập đoàn trả một lần cho nhiều năm và được cấp Giấy chứng nhận quyền sử dụng đất. Quyền sử dụng đất này được khấu hao theo theo phương pháp đường thẳng dựa trên thời hạn thuê đất (42 năm).

Tiêu chuẩn kỹ thuật công

Chi phí cho các hoạt động triển khai liên quan đến việc ứng dụng những kết quả nghiên cứu tiêu chuẩn kỹ thuật công vào để sản xuất sản phẩm công các loại. Chi phí này được khấu hao trong 08 năm.

Chi phí khảo sát, thiết kế, thăm dò trữ lượng đá

Chi phí khảo sát, thiết kế, thăm dò trữ lượng đá... để tiến hành khai thác mỏ đá. Chi phí này được khấu hao theo thời gian của giấy phép khai thác khoáng sản.

CÔNG TY CỔ PHẦN BÊ TÔNG BECAMEX

Địa chỉ: Lô D-3-CN, đường N7, khu công nghiệp Mỹ Phước, phường Mỹ Phước, thị xã Bến Cát, tỉnh Bình Dương

BÁO CÁO TÀI CHÍNH HỢP NHẤT GIỮA NIÊN ĐỘ

Quý 3 của năm tài chính kết thúc ngày 31 tháng 12 năm 2015

Bản thuyết minh Báo cáo tài chính hợp nhất giữa niên độ (tiếp theo)

Quyền khai thác khoáng sản

Nguyên giá ban đầu của quyền khai thác khoáng sản được tính dựa trên trữ lượng khoáng sản đã xây dựng được phép khai thác từ ngày 01 tháng 01 năm 2014 đến thời hạn theo giấy phép (có thể được điều chỉnh sản lượng theo thực tế hoặc gia hạn thời gian giấy phép). Chi phí này được khấu hao theo sản lượng khai thác thực tế trong năm.

Chương trình phần mềm

Chi phí liên quan đến các chương trình phần mềm máy tính không phải là một bộ phận gắn kết với phần cứng có liên quan được vốn hoá. Nguyên giá của phần mềm máy tính là toàn bộ các chi phí mà Tập đoàn đã chi ra tính đến thời điểm đưa phần mềm vào sử dụng. Phần mềm máy tính được khấu hao như sau:

<u>Loại phần mềm máy tính</u>	<u>Số năm</u>
Phần mềm kế toán doanh nghiệp	08
Website ACC	02
Chương trình sản xuất kinh doanh	05

8. Chi phí xây dựng cơ bản dở dang

Chi phí xây dựng cơ bản dở dang phản ánh các chi phí liên quan trực tiếp (bao gồm cả chi phí lãi vay có liên quan phù hợp với chính sách kế toán của Tập đoàn) đến các tài sản đang trong quá trình xây dựng, máy móc thiết bị đang lắp đặt để phục vụ cho mục đích sản xuất, cho thuê và quản lý cũng như chi phí liên quan đến việc sửa chữa tài sản cố định đang thực hiện. Các tài sản này được ghi nhận theo giá gốc và không được tính khấu hao.

9. Các khoản nợ phải trả và chi phí phải trả

Các khoản nợ phải trả và chi phí phải trả được ghi nhận cho số tiền phải trả trong tương lai liên quan đến hàng hóa và dịch vụ đã nhận được. Chi phí phải trả được ghi nhận dựa trên các ước tính hợp lý về số tiền phải trả.

Việc phân loại các khoản phải trả là phải trả người bán, chi phí phải trả và phải trả khác được thực hiện theo nguyên tắc sau:

- Phải trả người bán phản ánh các khoản phải trả mang tính chất thương mại phát sinh từ giao dịch mua hàng hóa, dịch vụ, tài sản và người bán là đơn vị độc lập với Tập đoàn, bao gồm cả các khoản phải trả khi nhập khẩu thông qua người nhận ủy thác.
- Chi phí phải trả phản ánh các khoản phải trả cho hàng hóa, dịch vụ đã nhận được từ người bán hoặc đã cung cấp cho người mua nhưng chưa chi trả do chưa có hóa đơn hoặc chưa đủ hồ sơ, tài liệu kế toán và các khoản phải trả cho người lao động về tiền lương nghỉ phép, các khoản chi phí sản xuất, kinh doanh phải trích trước.
- Phải trả khác phản ánh các khoản phải trả không có tính thương mại, không liên quan đến giao dịch mua, bán, cung cấp hàng hóa dịch vụ.

10. Dự phòng phải trả

Dự phòng được ghi nhận khi Tập đoàn có nghĩa vụ nợ hiện tại (nghĩa vụ pháp lý hoặc nghĩa vụ liên đới) do kết quả từ một sự kiện đã xảy ra, việc thanh toán nghĩa vụ nợ này có thể sẽ dẫn đến sự giảm sút về những lợi ích kinh tế và giá trị của nghĩa vụ nợ đó có thể được một ước tính đáng tin cậy.

Nếu ảnh hưởng của thời gian là trọng yếu, dự phòng sẽ được xác định bằng cách chiết khấu số tiền phải bỏ ra trong tương lai để thanh toán nghĩa vụ nợ với tỷ lệ chiết khấu trước thuế và phản ánh những đánh giá trên thị trường hiện tại về giá trị thời gian của tiền và những rủi ro cụ thể của khoản nợ đó. Khoản tăng lên của số dự phòng do thời gian trôi qua được ghi nhận là chi phí tài chính.

CÔNG TY CỔ PHẦN BÊ TÔNG BECAMEX

Địa chỉ: Lô D-3-CN, đường N7, khu công nghiệp Mỹ Phước, phường Mỹ Phước, thị xã Bến Cát, tỉnh Bình Dương

BÁO CÁO TÀI CHÍNH HỢP NHẤT GIỮA NIÊN ĐỘ

Quý 3 của năm tài chính kết thúc ngày 31 tháng 12 năm 2015

Bản thuyết minh Báo cáo tài chính hợp nhất giữa niên độ (tiếp theo)

Dự phòng phải trả của Tập đoàn là dự phòng cho việc cải tạo, phục hồi môi trường sau khi kết thúc khai thác khoáng sản. Khoản dự phòng này được trích theo số tiền ký quỹ mà Quỹ bảo vệ môi trường tỉnh Bình Dương đã thông báo, chi phí này được trích theo phương pháp đường thẳng suốt thời gian khai thác. Khi cải tạo, phục hồi môi trường xong, khoản dự phòng không sử dụng hoặc sử dụng không hết được ghi nhận vào thu nhập khác.

11. Vốn chủ sở hữu

Vốn góp của chủ sở hữu

Vốn góp của chủ sở hữu được ghi nhận theo số vốn thực tế đã góp của các cổ đông.

Thặng dư vốn cổ phần

Thặng dư vốn cổ phần được ghi nhận theo số chênh lệch giữa giá phát hành và mệnh giá cổ phiếu khi phát hành lần đầu hoặc phát hành bổ sung, chênh lệch giữa giá tái phát hành và giá trị sổ sách của cổ phiếu quỹ và cấu phần vốn của trái phiếu chuyển đổi khi đáo hạn. Chi phí trực tiếp liên quan đến việc phát hành bổ sung cổ phiếu và tái phát hành cổ phiếu quỹ được ghi giảm thặng dư vốn cổ phần.

Vốn khác của chủ sở hữu

Vốn khác được hình thành do bổ sung từ kết quả hoạt động kinh doanh, đánh giá lại tài sản và giá trị còn lại giữa giá trị hợp lý của các tài sản được tặng, biếu, tài trợ sau khi trừ các khoản thuế phải nộp (nếu có) liên quan đến các tài sản này.

12. Phân phối lợi nhuận

Lợi nhuận sau thuế thu nhập doanh nghiệp được phân phối cho các cổ đông sau khi đã trích lập các quỹ theo Điều lệ của từng công ty trong Tập đoàn cũng như các qui định của pháp luật và đã được Đại hội đồng cổ đông phê duyệt.

Việc phân phối lợi nhuận cho các cổ đông được cân nhắc đến các khoản mục phi tiền tệ nằm trong lợi nhuận sau thuế chưa phân phối có thể ảnh hưởng đến luồng tiền và khả năng chi trả cổ tức như lãi do đánh giá lại tài sản mang đi góp vốn, lãi do đánh giá lại các khoản mục tiền tệ, các công cụ tài chính và các khoản mục phi tiền tệ khác.

Cổ tức được ghi nhận là nợ phải trả khi được Đại hội đồng cổ đông phê duyệt.

13. Ghi nhận doanh thu và thu nhập

Doanh thu bán hàng hoá, thành phẩm

Doanh thu bán hàng hoá, thành phẩm được ghi nhận khi đồng thời thỏa mãn các điều kiện sau:

- Tập đoàn đã chuyển giao phần lớn rủi ro và lợi ích gắn liền với quyền sở hữu sản phẩm hoặc hàng hóa cho người mua.
- Tập đoàn đã không còn nắm giữ quyền quản lý hàng hóa như người sở hữu hàng hóa hoặc quyền kiểm soát hàng hóa.
- Doanh thu được xác định tương đối chắc chắn. Khi hợp đồng qui định người mua được quyền trả lại sản phẩm, hàng hoá, đã mua theo những điều kiện cụ thể, doanh thu chỉ được ghi nhận khi những điều kiện cụ thể đó không còn tồn tại và người mua không được quyền trả lại sản phẩm, hàng hoá (trừ trường hợp khách hàng có quyền trả lại hàng hóa dưới hình thức đổi lại để lấy hàng hóa, dịch vụ khác).
- Tập đoàn đã hoặc sẽ thu được lợi ích kinh tế từ giao dịch bán hàng.
- Xác định được chi phí liên quan đến giao dịch bán hàng.

CÔNG TY CỔ PHẦN BÊ TÔNG BECAMEX

Địa chỉ: Lô D-3-CN, đường N7, khu công nghiệp Mỹ Phước, phường Mỹ Phước, thị xã Bến Cát, tỉnh Bình Dương

BÁO CÁO TÀI CHÍNH HỢP NHẤT GIỮA NIÊN ĐỘ

Quý 3 của năm tài chính kết thúc ngày 31 tháng 12 năm 2015

Bản thuyết minh Báo cáo tài chính hợp nhất giữa niên độ (tiếp theo)

Doanh thu cung cấp dịch vụ

Doanh thu cung cấp dịch vụ được ghi nhận khi đồng thời thỏa mãn các điều kiện sau:

- Doanh thu được xác định tương đối chắc chắn. Khi hợp đồng qui định người mua được quyền trả lại dịch vụ đã mua theo những điều kiện cụ thể, doanh thu chỉ được ghi nhận khi những điều kiện cụ thể đó không còn tồn tại và người mua không được quyền trả lại dịch vụ đã cung cấp.
- Tập đoàn đã hoặc sẽ thu được lợi ích kinh tế từ giao dịch cung cấp dịch vụ đó.
- Xác định được phần công việc đã hoàn thành vào thời điểm báo cáo.
- Xác định được chi phí phát sinh cho giao dịch và chi phí để hoàn thành giao dịch cung cấp dịch vụ đó.

Trường hợp dịch vụ được thực hiện trong nhiều kỳ thì doanh thu được ghi nhận trong kỳ được căn cứ vào kết quả phần công việc đã hoàn thành vào ngày kết thúc kỳ kế toán.

Tiền lãi

Tiền lãi được ghi nhận trên cơ sở thời gian và lãi suất thực tế từng kỳ.

Cổ tức và lợi nhuận được chia

Cổ tức và lợi nhuận được chia được ghi nhận khi Tập đoàn đã được quyền nhận cổ tức hoặc lợi nhuận từ việc góp vốn. Cổ tức được nhận bằng cổ phiếu chỉ được theo dõi số lượng cổ phiếu tăng thêm, không ghi nhận giá trị cổ phiếu nhận được.

14. Hợp đồng xây dựng

Khi kết quả thực hiện hợp đồng được ước tính một cách đáng tin cậy:

- Đối với các hợp đồng xây dựng qui định nhà thầu được thanh toán theo tiến độ kế hoạch, doanh thu và chi phí liên quan đến hợp đồng được ghi nhận tương ứng với phần công việc đã hoàn thành do Tập đoàn tự xác định vào ngày kết thúc kỳ kế toán.
- Đối với các hợp đồng xây dựng qui định nhà thầu được thanh toán theo giá trị khối lượng thực hiện, doanh thu và chi phí liên quan đến hợp đồng được ghi nhận tương ứng với phần công việc đã hoàn thành được khách hàng xác nhận và được phản ánh trên hóa đơn đã lập.

Các khoản tăng, giảm khối lượng xây lắp, các khoản thu bồi thường và các khoản thu khác chỉ được ghi nhận doanh thu khi đã được thống nhất với khách hàng.

Khi kết quả thực hiện hợp đồng xây dựng không thể ước tính được một cách đáng tin cậy:

- Doanh thu chỉ được ghi nhận tương đương với chi phí của hợp đồng đã phát sinh mà việc hoàn trả là tương đối chắc chắn.
- Chi phí của hợp đồng chỉ được ghi nhận vào chi phí khi đã phát sinh.

Chênh lệch giữa tổng doanh thu lũy kế của hợp đồng xây dựng đã ghi nhận và khoản tiền lũy kế ghi trên hóa đơn thanh toán theo tiến độ kế hoạch của hợp đồng được ghi nhận là khoản phải thu hoặc phải trả theo tiến độ kế hoạch của các hợp đồng xây dựng.

15. Các khoản giảm trừ doanh thu

Các khoản giảm trừ doanh thu chỉ có hàng bán bị trả lại phát sinh cùng kỳ tiêu thụ sản phẩm, hàng hóa được điều chỉnh giảm doanh thu của kỳ phát sinh.

Trường hợp sản phẩm, hàng hoá đã tiêu thụ từ các kỳ trước, đến kỳ này mới phát sinh hàng bán bị trả lại thì được ghi giảm doanh thu theo nguyên tắc:

CÔNG TY CỔ PHẦN BÊ TÔNG BECAMEX

Địa chỉ: Lô D-3-CN, đường N7, khu công nghiệp Mỹ Phước, phường Mỹ Phước, thị xã Bến Cát, tỉnh Bình Dương

BÁO CÁO TÀI CHÍNH HỢP NHẤT GIỮA NIÊN ĐỘ

Quý 3 của năm tài chính kết thúc ngày 31 tháng 12 năm 2015

Bản thuyết minh Báo cáo tài chính hợp nhất giữa niên độ (tiếp theo)

- Nếu khoản trả lại phát sinh trước thời điểm phát hành Báo cáo tài chính giữa niên độ: ghi giảm doanh thu trên Báo cáo tài chính của kỳ này.
- Nếu khoản trả lại phát sinh sau thời điểm phát hành Báo cáo tài chính giữa niên độ: ghi giảm doanh thu trên Báo cáo tài chính của kỳ sau.

16. Chi phí đi vay

Chi phí đi vay bao gồm lãi tiền vay và các chi phí khác phát sinh liên quan trực tiếp đến các khoản vay.

Chi phí đi vay được ghi nhận vào chi phí khi phát sinh. Trường hợp chi phí đi vay liên quan trực tiếp đến việc đầu tư xây dựng hoặc sản xuất tài sản dở dang cần có một thời gian đủ dài (trên 12 tháng) để có thể đưa vào sử dụng theo mục đích định trước hoặc bán thì chi phí đi vay này được tính vào giá trị của tài sản đó. Đối với khoản vay riêng phục vụ việc xây dựng tài sản cố định, bất động sản đầu tư, lãi vay được vốn hóa kể cả khi thời gian xây dựng dưới 12 tháng. Các khoản thu nhập phát sinh từ việc đầu tư tạm thời các khoản vay được ghi giảm nguyên giá tài sản có liên quan.

Đối với các khoản vốn vay chung trong đó có sử dụng cho mục đích đầu tư xây dựng hoặc sản xuất tài sản dở dang thì chi phí đi vay vốn hóa được xác định theo tỷ lệ vốn hóa đối với chi phí lũy kế bình quân gia quyền phát sinh cho việc đầu tư xây dựng cơ bản hoặc sản xuất tài sản đó. Tỷ lệ vốn hóa được tính theo tỷ lệ lãi suất bình quân gia quyền của các khoản vay chưa trả trong kỳ, ngoại trừ các khoản vay riêng biệt phục vụ cho mục đích hình thành một tài sản cụ thể.

17. Các khoản chi phí

Chi phí là những khoản làm giảm lợi ích kinh tế được ghi nhận tại thời điểm giao dịch phát sinh hoặc khi có khả năng tương đối chắc chắn sẽ phát sinh trong tương lai không phân biệt đã chi tiền hay chưa.

Các khoản chi phí và khoản doanh thu do nó tạo ra phải được ghi nhận đồng thời theo nguyên tắc phù hợp. Trong trường hợp nguyên tắc phù hợp xung đột với nguyên tắc thận trọng, chi phí được ghi nhận căn cứ vào bản chất và qui định của các chuẩn mực kế toán để đảm bảo phản ánh giao dịch một cách trung thực, hợp lý.

18. Thuế thu nhập doanh nghiệp

Chi phí thuế thu nhập doanh nghiệp bao gồm thuế thu nhập hiện hành và thuế thu nhập hoãn lại.

Thuế thu nhập hiện hành

Thuế thu nhập hiện hành là khoản thuế được tính dựa trên thu nhập tính thuế. Thu nhập tính thuế chênh lệch so với lợi nhuận kế toán là do điều chỉnh các khoản chênh lệch tạm thời giữa thuế và kế toán, các chi phí không được trừ cũng như điều chỉnh các khoản thu nhập không phải chịu thuế và các khoản lỗ được chuyển.

Thuế thu nhập hoãn lại

Thuế thu nhập hoãn lại là khoản thuế thu nhập doanh nghiệp sẽ phải nộp hoặc sẽ được hoãn lại do chênh lệch tạm thời giữa giá trị ghi sổ của tài sản và nợ phải trả cho mục đích lập Báo cáo tài chính và cơ sở tính thuế thu nhập. Thuế thu nhập hoãn lại phải trả được ghi nhận cho tất cả các khoản chênh lệch tạm thời chịu thuế. Tài sản thuế thu nhập hoãn lại chỉ được ghi nhận khi chắc chắn trong tương lai sẽ có lợi nhuận tính thuế để sử dụng những chênh lệch tạm thời được khấu trừ này.

CÔNG TY CỔ PHẦN BÊ TÔNG BECAMEX

Địa chỉ: Lô D-3-CN, đường N7, khu công nghiệp Mỹ Phước, phường Mỹ Phước, thị xã Bến Cát, tỉnh Bình Dương

BÁO CÁO TÀI CHÍNH HỢP NHẤT GIỮA NIÊN ĐỘ

Quý 3 của năm tài chính kết thúc ngày 31 tháng 12 năm 2015

Bản thuyết minh Báo cáo tài chính hợp nhất giữa niên độ (tiếp theo)

Giá trị ghi sổ của tài sản thuế thu nhập doanh nghiệp hoãn lại được xem xét lại vào ngày kết thúc kỳ kế toán và sẽ được ghi giảm đến mức đảm bảo chắc chắn có đủ lợi nhuận tính thuế cho phép lợi ích của một phần hoặc toàn bộ tài sản thuế thu nhập hoãn lại được sử dụng. Các tài sản thuế thu nhập doanh nghiệp hoãn lại chưa được ghi nhận trước đây được xem xét lại vào ngày kết thúc kỳ kế toán và được ghi nhận khi chắc chắn có đủ lợi nhuận tính thuế để có thể sử dụng các tài sản thuế thu nhập hoãn lại chưa ghi nhận này.

Tài sản thuế thu nhập hoãn lại và thuế thu nhập hoãn lại phải trả được xác định theo thuế suất dự tính sẽ áp dụng cho năm tài sản được thu hồi hay nợ phải trả được thanh toán dựa trên các mức thuế suất có hiệu lực tại ngày kết thúc kỳ kế toán. Thuế thu nhập hoãn lại được ghi nhận vào Báo cáo kết quả hoạt động kinh doanh và chỉ ghi trực tiếp vào vốn chủ sở hữu khi khoản thuế đó liên quan đến các khoản mục được ghi thẳng vào vốn chủ sở hữu.

Tài sản thuế thu nhập hoãn lại và nợ thuế thu nhập hoãn lại phải trả được bù trừ khi:

- Tập đoàn có quyền hợp pháp được bù trừ giữa tài sản thuế thu nhập hiện hành với thuế thu nhập hiện hành phải nộp; và
- Các tài sản thuế thu nhập hoãn lại và thuế thu nhập hoãn lại phải trả này liên quan đến thuế thu nhập doanh nghiệp được quản lý bởi cùng một cơ quan thuế:
 - Đối với cùng một đơn vị chịu thuế; hoặc
 - Tập đoàn dự định thanh toán thuế thu nhập hiện hành phải trả và tài sản thuế thu nhập hiện hành trên cơ sở thuần hoặc thu hồi tài sản đồng thời với việc thanh toán nợ phải trả trong từng kỳ tương lai khi các khoản trọng yếu của thuế thu nhập hoãn lại phải trả hoặc tài sản thuế thu nhập hoãn lại được thanh toán hoặc thu hồi.

19. Bên liên quan

Các bên được coi là liên quan nếu một bên có khả năng kiểm soát hoặc có ảnh hưởng đáng kể đối với bên kia trong việc ra quyết định các chính sách tài chính và hoạt động. Các bên cũng được xem là bên liên quan nếu cùng chịu sự kiểm soát chung hay chịu ảnh hưởng đáng kể chung.

Trong việc xem xét mối quan hệ của các bên liên quan, bản chất của mối quan hệ được chú trọng nhiều hơn hình thức pháp lý.

20. Báo cáo theo bộ phận

Bộ phận theo lĩnh vực kinh doanh là một phần có thể xác định riêng biệt tham gia vào quá trình sản xuất hoặc cung cấp sản phẩm, dịch vụ và có rủi ro và lợi ích kinh tế khác với các bộ phận kinh doanh khác.

Bộ phận theo khu vực địa lý là một phần có thể xác định riêng biệt tham gia vào quá trình sản xuất hoặc cung cấp sản phẩm, dịch vụ trong phạm vi một môi trường kinh tế cụ thể và có rủi ro và lợi ích kinh tế khác với các bộ phận kinh doanh trong các môi trường kinh tế khác.

21. Công cụ tài chính

Tài sản tài chính

Việc phân loại các tài sản tài chính này phụ thuộc vào bản chất và mục đích của tài sản tài chính và được quyết định tại thời điểm ghi nhận ban đầu. Các tài sản tài chính của Tập đoàn gồm có tiền và các khoản tương đương tiền, các khoản phải thu khách hàng, phải thu khác, các công cụ tài chính được niêm yết và không được niêm yết.

Tại thời điểm ghi nhận ban đầu, các tài sản tài chính được ghi nhận theo giá gốc cộng các chi phí giao dịch có liên quan trực tiếp đến tài sản tài chính đó.

CÔNG TY CỔ PHẦN BÊ TÔNG BECAMEX

Địa chỉ: Lô D-3-CN, đường N7, khu công nghiệp Mỹ Phước, phường Mỹ Phước, thị xã Bến Cát, tỉnh Bình Dương

BÁO CÁO TÀI CHÍNH HỢP NHẤT GIỮA NIÊN ĐỘ

Quý 3 của năm tài chính kết thúc ngày 31 tháng 12 năm 2015

Bản thuyết minh Báo cáo tài chính hợp nhất giữa niên độ (tiếp theo)

Nợ phải trả tài chính

Việc phân loại các khoản nợ tài chính phụ thuộc vào bản chất và mục đích của khoản nợ tài chính và được quyết định tại thời điểm ghi nhận ban đầu. Nợ phải trả tài chính của Tập đoàn gồm có các khoản phải trả người bán, vay và nợ và các khoản phải trả khác.

Tại thời điểm ghi nhận lần đầu, các khoản nợ phải trả tài chính được ghi nhận ban đầu theo giá gốc trừ các chi phí giao dịch có liên quan trực tiếp đến nợ phải trả tài chính đó.

Công cụ vốn chủ sở hữu

Công cụ vốn chủ sở hữu là hợp đồng chứng tỏ được những lợi ích còn lại về tài sản của Tập đoàn sau khi trừ đi toàn bộ nghĩa vụ.

Bù trừ các công cụ tài chính

Các tài sản tài chính và nợ phải trả tài chính chỉ được bù trừ với nhau và trình bày giá trị thuần trên Bảng cân đối kế toán khi và chỉ khi Tập đoàn:

- Có quyền hợp pháp để bù trừ giá trị đã được ghi nhận; và
- Có dự định thanh toán trên cơ sở thuần hoặc ghi nhận tài sản và thanh toán nợ phải trả cùng một thời điểm.

V. THÔNG TIN BỔ SUNG CHO CÁC KHOẢN MỤC TRÌNH BÀY TRONG BẢNG CÂN ĐỐI KẾ TOÁN HỢP NHẤT GIỮA NIÊN ĐỘ

1. Tiền và các khoản tương đương tiền

	<u>Số cuối kỳ</u>	<u>Số đầu năm</u>
Tiền mặt	153.540.184	128.742.605
Tiền gửi ngân hàng không kỳ hạn	9.240.692.977	33.352.886.877
Các khoản tương đương tiền	6.000.000.000	6.000.000.000
Cộng	<u>15.394.233.161</u>	<u>39.481.629.482</u>

2. Phải thu ngắn hạn của khách hàng

	<u>Số cuối kỳ</u>	<u>Số đầu năm</u>
a. Phải thu khách hàng ngắn hạn		
Các khoản phải thu khách hàng khác	20.725.657.906	16.918.058.498
b. Phải thu khách hàng dài hạn		
c. Phải thu khách hàng là các bên liên quan		
Tổng công ty Đầu tư và Phát triển Công nghiệp - TNHH Một thành viên	70.093.768.382	121.720.757.962
Công ty Cổ phần Phát triển Hạ tầng Kỹ thuật	248.990.994	1.719.347.782
Công ty Cổ Phần kinh doanh và phát triển Bình Dương	24.646.739.484	10.608.351.091
Công ty TNHH một thành viên cấp thoát nước – môi trường Bình Dương		87.728.061
Công ty Cổ phần Xây dựng và Giao thông Bình Dương	4.256.765.615	14.176.925.576
Công ty cổ phần xi măng Hà Tiên Kiên Giang – Becamex	4.300.010	2.150.005
Công ty cổ phần Đạt Hùng Thịnh	1.102.406.918	

CÔNG TY CỔ PHẦN BÊ TÔNG BECAMEX

Địa chỉ: Lô D-3-CN, đường N7, khu công nghiệp Mỹ Phước, phường Mỹ Phước, thị xã Bến Cát, tỉnh Bình Dương

BÁO CÁO TÀI CHÍNH HỢP NHẤT GIỮA NIÊN ĐỘ

Quý 3 của năm tài chính kết thúc ngày 31 tháng 12 năm 2015

Bản thuyết minh Báo cáo tài chính hợp nhất giữa niên độ (tiếp theo)

	<u>Số cuối kỳ</u>	<u>Số đầu năm</u>
Cộng	121.078.629.309	165.233.318.975

Tổng giá trị các khoản phải thu quá hạn thanh toán:

	<u>Số cuối kỳ</u>		<u>Số đầu năm</u>		Thời gian quá hạn
	<u>Giá gốc</u>	<u>Giá trị có thể thu hồi</u>	<u>Giá gốc</u>	<u>Giá trị có thể thu hồi</u>	
Công ty TNHH XD – TM – DV xuất nhập khẩu Tân Hùng Phát	173.194.526	173.194.526	173.194.526	173.194.526	47 tháng
Công ty TNHH TM – DV – XD Lộc Hoàng Gia	95.089.291	95.089.291	95.089.291	95.089.291	56,5 tháng
Công ty TNHH TM – XD cầu đường Trương Hoàng Long	189.298.335	189.298.335	189.298.335	189.298.335	23 tháng
Công ty TNHH dịch vụ thương mại sản xuất – xây dựng Đồng Mê Kông	547.078.879	547.078.879			
Cộng	1.004.661.031	1.004.661.031	457.582.152	457.582.152	

3. Trả trước cho người bán ngắn hạn**Trả trước cho người bán khác**

	<u>Số cuối kỳ</u>	<u>Số đầu năm</u>
Công ty cổ phần phần mềm Bravo		84.750.000
Công ty TNHH kỹ thuật Đồng Thuận Phát	180.125.000	
Công ty TNHH xây lắp Nhơn Nghĩa Thành	63.525.000	
Công ty TNHH kiểm toán và tư vấn A&C	129.250.000	149.000.000
Công ty cổ phần Đạt Hùng Thịnh	222.000.000	
Công ty TNHH Minh Long I		44.467.500
Các khách hàng khác	44.367.196	54.247.196
Cộng	639.267.196	332.464.696

4. Phải thu khác

	<u>Số cuối kỳ</u>	<u>Số đầu năm</u>
a) Phải thu ngắn hạn khác		
Phải thu các bên liên quan		
Công ty cổ phần đá ốp lát An Bình - Cho thuê mặt bằng	50.000.000	
Phải thu các tổ chức và cá nhân khác		
Tạm ứng	412.413.680	142.620.9370
Quỹ khen thưởng, phúc lợi chi vượt (xem thuyết minh số V.20)		121.653.867
Các khoản phải thu khác	44.604.502	73.229.981
Cộng	507.018.182	337.504.785

CÔNG TY CỔ PHẦN BÊ TÔNG BECAMEX

Địa chỉ: Lô D-3-CN, đường N7, khu công nghiệp Mỹ Phước, phường Mỹ Phước, thị xã Bến Cát, tỉnh Bình Dương

BÁO CÁO TÀI CHÍNH HỢP NHẤT GIỮA NIÊN ĐỘ

Quý 3 của năm tài chính kết thúc ngày 31 tháng 12 năm 2015

Bản thuyết minh Báo cáo tài chính hợp nhất giữa niên độ (tiếp theo)

	<u>Số cuối kỳ</u>	<u>Số đầu năm</u>
b) Phải thu dài hạn khác		
Tiền ký quỹ phục hồi môi trường	2.043.572.400	2.043.572.400
Cộng	<u>2.043.572.400</u>	<u>2.043.572.400</u>

5. Dự phòng phải thu ngắn hạn khó đòi

	<u>Số cuối kỳ</u>	<u>Số đầu năm</u>
Dự phòng nợ phải thu quá hạn thanh toán:		
- Dự phòng cho các khoản nợ phải thu quá hạn dưới 01 năm		(56.789.501)
- Dự phòng cho các khoản nợ phải thu quá hạn từ 01 năm đến dưới 02 năm	(56.789.501)	-
- Dự phòng cho các khoản nợ phải thu quá hạn từ 02 năm đến dưới 03 năm	-	-
- Dự phòng cho các khoản nợ phải thu quá hạn từ 03 năm trở lên	(422.953.512)	(422.953.512)
Cộng	<u>(479.743.013)</u>	<u>(479.743.013)</u>

Tình hình biến động dự phòng phải thu khó đòi như sau:

Số đầu năm	(479.743.013)
Trích lập dự phòng bổ sung	-
Hoàn nhập trong kỳ	
Số cuối kỳ	<u>(479.743.013)</u>

6. Hàng tồn kho

	<u>Số cuối kỳ</u>		<u>Số đầu năm</u>	
	<u>Giá trị</u>	<u>Dự phòng</u>	<u>Giá trị</u>	<u>Dự phòng</u>
Nguyên liệu, vật liệu	13.362.729.066		13.667.300.971	
Công cụ, dụng cụ	675.388.418		67.336.689	
Chi phí sản xuất, kinh doanh dở dang	42.900.222.718		9.485.246.937	
Thành phẩm	22.530.600.428	(80.373.792)	17.192.157.567	(93.725.933)
Hàng hóa	53.804.181		37.591.759	
Hàng gửi đi bán	41.802.935		54.306.020	
Cộng	<u>79.564.547.746</u>	<u>(80.373.792)</u>	<u>40.503.939.943</u>	<u>(93.725.933)</u>

Tình hình biến động dự phòng giảm giá hàng tồn kho như sau:

	<u>Số cuối kỳ</u>	<u>Số đầu năm</u>
Số đầu năm	(93.725.933)	(93.725.933)
Hoàn nhập dự phòng	13.352.141	
Số cuối kỳ	<u>(80.373.792)</u>	<u>(93.725.933)</u>

CÔNG TY CỔ PHẦN BÊ TÔNG BECAMEX

Địa chỉ: Lô D-3-CN, đường N7, khu công nghiệp Mỹ Phước, phường Mỹ Phước, thị xã Bến Cát, tỉnh Bình Dương

BÁO CÁO TÀI CHÍNH HỢP NHẤT GIỮA NIÊN ĐỘ

Quý 3 của năm tài chính kết thúc ngày 31 tháng 12 năm 2015

Bản thuyết minh Báo cáo tài chính hợp nhất giữa niên độ (tiếp theo)

7. Chi phí trả trước

	<u>Số cuối kỳ</u>	<u>Số đầu năm</u>
a. Ngắn hạn		
Công cụ, dụng cụ, phụ tùng thay thế	1.172.529.521	3.012.401.490
Chi phí dịch vụ vận chuyển đá	854.199.796	267.084.945
Võ xe	203.845.429	
Chi phí bảo hiểm	2.448.023	
Khác	7.116.664	203.845.002
Cộng	2.240.139.433	3.483.331.437
b. Dài hạn		
Công cụ, dụng cụ	649.632.889	277.824.652
Chi phí gia hạn giấy phép khai thác khoáng sản và cải tạo môi trường		94.122.500
Chi phí bản quyền phần mềm		50.814.664
Chi phí giải phóng mặt bằng khai thác đá khối	162.522.524	263.584.142
Khác	182.961.774	72.947.280
Cộng	995.117.187	759.293.238

8. Tài sản cố định hữu hình

	<u>Nhà cửa, vật kiến trúc</u>	<u>Máy móc và thiết bị</u>	<u>Phương tiện vận tải, truyền dẫn</u>	<u>Thiết bị, dụng cụ quản lý</u>	<u>Tài sản cố định hữu hình khác</u>	<u>Cộng</u>
Nguyên giá						
Số đầu năm	20.111.499.342	92.030.822.082	44.200.520.785	1.829.836.361	343.766.181	158.516.444.751
Mua sắm mới	379.529.170	925.316.000	2.434.031.819			3.738.876.989
Đầu tư xây dựng cơ bản hoàn thành	116.537.716					116.537.716
Thanh lý, nhượng bán			(439.421.445)			(439.421.445)
Chuyển sang công cụ, dụng cụ	(11.813.105)	(43.115.620)		(52.555.153)		(107.483.878)
Số cuối kỳ	20.595.753.123	92.809.022.462	46.299.131.159	1.777.281.208	343.766.181	161.824.954.133
<i>Trong đó:</i>						
Đã khấu hao hết nhưng vẫn còn sử dụng	223.157.308	15.267.267.456	11.355.600.789	223.211.749		27.069.237.302
Giá trị hao mòn						
Số đầu năm	10.749.191.953	71.740.908.513	34.535.285.796	1.087.794.976	122.519.584	118.235.700.822
Khấu hao trong kỳ	1.490.698.820	5.200.451.783	2.007.806.847	139.039.699	39.311.905	8.877.309.054
Thanh lý, nhượng bán	-	-	(439.421.445)	-	-	(439.421.445)
Chuyển sang công cụ, dụng cụ	(11.813.105)	(43.115.620)		(52.555.153)		(107.483.878)
Số cuối kỳ	12.228.077.668	76.898.244.677	36.103.671.197	1.174.279.522	161.831.489	12.656.6104.553
Giá trị còn lại						
Số đầu năm	9.362.307.389	20.289.913.569	9.665.234.989	742.041.385	221.246.597	40.280.743.929
Số cuối kỳ	8367675455	15.910.777.785	10.195.459.962	60.300.686	181.934.692	35.258.849.580

CÔNG TY CỔ PHẦN BÊ TÔNG BECAMEX

Địa chỉ: Lô D-3-CN, đường N7, khu công nghiệp Mỹ Phước, phường Mỹ Phước, thị xã Bến Cát, tỉnh Bình Dương

BÁO CÁO TÀI CHÍNH HỢP NHẤT GIỮA NIÊN ĐỘ

Quý 3 của năm tài chính kết thúc ngày 31 tháng 12 năm 2015

Bản thuyết minh Báo cáo tài chính hợp nhất giữa niên độ (tiếp theo)

	<u>Nhà cửa, vật kiến trúc</u>	<u>Máy móc và thiết bị</u>	<u>Phương tiện vận tải, truyền dẫn</u>	<u>Thiết bị, dụng cụ quản lý</u>	<u>Tài sản cố định hữu hình khác</u>	<u>Cộng</u>
<i>Trong đó:</i>						
Tạm thời chưa sử dụng	-	-	-	-	-	-
Đang chờ thanh lý	-	-	-	-	-	-

Một số tài sản cố định hữu hình có nguyên giá và giá trị còn lại theo sổ sách lần lượt là 32.826.512.659 VND và 6.751.675.681 VND đã được thế chấp để đảm bảo cho các khoản vay của Ngân hàng thương mại cổ phần Đầu tư và Phát triển Việt Nam – Chi nhánh Bình Dương.

9. Tài sản cố định vô hình

	<u>Tiêu chuẩn kỹ thuật công nghệ</u>	<u>Phần mềm máy tính</u>	<u>Quyền sử dụng đất</u>	<u>Quyền khai thác khoáng sản</u>	<u>Chi phí khảo sát, thiết kế, thăm dò trữ lượng đá</u>	<u>Cộng</u>
Nguyên giá						
Số đầu năm	542.840.908	605.759.800	11.769.135.713	6.242.488.560	2.822.181.901	21.982.406.882
Mua trong kỳ	-	244.500.000	-	-	-	244.500.000
Số cuối kỳ	<u>542.840.908</u>	<u>850.259.800</u>	<u>11.769.135.713</u>	<u>6.242.488.560</u>	<u>2.822.181.901</u>	<u>22.226.906.882</u>
<i>Trong đó:</i>						
Đã khấu hao hết nhưng vẫn còn sử dụng	174.659.090	70.610.000				245.269.090
Giá trị hao mòn						
Số đầu năm	376.755.220	268.077.043	1.771.375.017	1.127.669.165	2.822.181.901	6.366.058.346
Khấu hao trong kỳ	59.769.936	78.043.601	185.143.716	878.431.444		1.201.388.697
Số cuối kỳ	<u>436.525.156</u>	<u>346.120.644</u>	<u>1.956.518.733</u>	<u>2.006.100.609</u>	<u>2.822.181.901</u>	<u>7.567.447.043</u>
Giá trị còn lại						
Số đầu năm	166.085.688	337.682.757	9.997.760.696	5.114.819.395		15.616.348.536
Số cuối kỳ	<u>106.315.752</u>	<u>504.139.156</u>	<u>9.812.616.980</u>	<u>4.236.387.951</u>		<u>14.659.459.839</u>
<i>Trong đó:</i>						
Tạm thời chưa sử dụng	-	-	-	-	-	-
Đang chờ thanh lý	-	-	-	-	-	-

10. Chi phí xây dựng cơ bản dở dang

	<u>Số đầu năm</u>	<u>Chi phí phát sinh trong kỳ</u>	<u>Kết chuyển vào TSCĐ trong kỳ</u>	<u>Kết chuyển giảm khác</u>	<u>Số cuối kỳ</u>
Mua sắm tài sản cố định	-	1.713.431.819	(1.713.431.819)	-	-
Xây dựng cơ bản dở dang	-	508.510.543	-	(141.513.716)	366.996.827
Cộng	<u>-</u>	<u>2.221.942.362</u>	<u>(1.713.431.819)</u>	<u>(141.513.716)</u>	<u>366.996.827</u>

CÔNG TY CỔ PHẦN BÊ TÔNG BECAMEX

Địa chỉ: Lô D-3-CN, đường N7, khu công nghiệp Mỹ Phước, phường Mỹ Phước, thị xã Bến Cát, tỉnh Bình Dương

BÁO CÁO TÀI CHÍNH HỢP NHẤT GIỮA NIÊN ĐỘ

Quý 3 của năm tài chính kết thúc ngày 31 tháng 12 năm 2015

Bản thuyết minh Báo cáo tài chính hợp nhất giữa niên độ (tiếp theo)

11. Đầu tư tài chính dài hạn

	Số cuối năm			Số đầu năm		
	Giá gốc	Giá trị hợp lý	Dự phòng	Giá gốc	Giá trị hợp lý	Dự phòng
a) Chứng khoán kinh doanh						
b) Đầu tư nắm giữ đến ngày đáo hạn						
c) Đầu tư góp vốn vào đơn vị khác						
Công ty cổ phần bệnh viện Mỹ Phước (i)	24.900.000.000	24.900.000.000		24.900.000.000	24.900.000.000	
Công ty cổ phần xây dựng giao thông thủy lợi Bình Dương (ii)	1.647.500.000	1.647.500.000		1.647.500.000	1.647.500.000	
Cộng	26.547.500.000	26.547.500.000	-	26.547.500.000	26.547.500.000	-

(i) Theo Giấy chứng nhận đăng ký doanh nghiệp số 3700696042 ngày 06 tháng 6 năm 2007, thay đổi lần thứ 6 ngày 23 tháng 01 năm 2015 do Sở Kế hoạch và Đầu tư tỉnh Bình Dương cấp, Tập đoàn đầu tư vào Công ty cổ phần bệnh viện Mỹ Phước 24.900.000.000 VND, tương đương 12,45% vốn điều lệ.

(ii) Tập đoàn đã đầu tư vào Công ty cổ phần xây dựng giao thông thủy lợi Bình Dương 65.900 cổ phiếu, tương đương 10,98% vốn điều lệ.

Tập đoàn chưa xác định giá trị hợp lý của các khoản đầu tư này do chưa có hướng dẫn cụ thể

12. Tài sản thuế thu nhập hoãn lại

Tài sản thuế thu nhập hoãn lại liên quan đến các khoản chênh lệch tạm thời được khấu trừ. Chi tiết phát sinh trong năm như sau:

	Số đầu năm	Ghi nhận vào kết quả kinh doanh trong kỳ	Số cuối kỳ
Các chi phí phải trả	372.071.590	(254.968.029)	117.103.561
Dự phòng phải trả dài hạn	318.054.579	16.441.419	334.495.998
Cộng	690.126.169	(238.526.610)	451.599.559

13. Phải trả người bán ngắn hạn

	Số cuối kỳ		Số đầu năm	
	Giá trị	Số có khả năng trả nợ	Giá trị	Số có khả năng trả nợ
a) Các khoản phải trả người bán ngắn hạn	65.545.105.428	65.545.105.428	80.506.077.832	80.506.077.832
Công Ty TNHH Cung Ứng Nhựa Đường (ADCo)	15.048.968.000	15.048.968.000	15.267.498.800	15.267.498.800
Công ty CP TM và XNK Vật Tư Giao Thông (Tratimex)	8.852.402.600	8.852.402.600	3.690.492.300	3.690.492.300
Công Ty TNHH Một Thành Viên Văn Tiến Nghĩa	5.778.189.223	5.778.189.223		
Công ty TNHH XD DV xăng dầu Thành Lợi	981.395.067	981.395.067		
Công ty TNHH TM DV vận tải Thịnh Tiến	2.981.530.586	2.981.530.586		

CÔNG TY CỔ PHẦN BÊ TÔNG BECAMEX

Địa chỉ: Lô D-3-CN, đường N7, khu công nghiệp Mỹ Phước, phường Mỹ Phước, thị xã Bến Cát, tỉnh Bình Dương

BÁO CÁO TÀI CHÍNH HỢP NHẤT GIỮA NIÊN ĐỘ

Quý 3 của năm tài chính kết thúc ngày 31 tháng 12 năm 2015

Bản thuyết minh Báo cáo tài chính hợp nhất giữa niên độ (tiếp theo)

Phát				
Công ty TNHH nhựa đường Puma Energy Việt Nam			18.906.068.500	18.906.068.500
Phải trả cho các đối tượng khác	31.902.619.952	31.902.619.952	42.642.018.232	42.642.018.232
b) Phải trả người bán là các bên liên quan	1.716.953.753	1.716.953.753	6.778.777.482	6.778.777.482
Tổng Công Ty Đầu Tư Và Phát Triển Công Nghiệp - TNHH MTV	151.536.694	151.536.694	2.946.120.214	2.946.120.214
Công ty cổ phần kinh doanh và phát triển Bình Dương	1.483.357.245	1.483.357.245	3.822.228.638	3.822.228.638
Công Ty Cổ Phần Công Nghệ & Truyền Thông Việt Nam	41.650.000	41.650.000		
Xí Nghiệp Cấp Nước Khu Liên Hợp-Cty TNHH MTV Cấp Thoát Nước Môi Trường BD	9.359.800	9.359.800		
Công ty cổ phần Đạt Hùng Thịnh	31.050.014	31.050.014		
Công ty vật liệu xây dựng Becamex			2.478.630	2.478.630
Công Ty Cổ Phần Xi Măng Hà Tiên Kiên Giang – Becamex			7.950.000	7.950.000
Cộng	67.262.059.181	67.262.059.181	87.284.855.314	87.284.855.314

14. Người mua trả tiền trước ngắn hạn

	<u>Số cuối kỳ</u>	<u>Số đầu năm</u>
Tổng công ty Thương Mại Xuất Nhập Khẩu Thanh Lễ - TNHH MTV	468.665.910	468.665.910
Công ty Cổ phần Khu Công Nghiệp Tân Bình	-	473.873.000
Công Ty Cổ Phần đầu tư xây dựng Cao Su	422.466.600	
Công Ty Cổ Phần xây dựng đô thị Sông Hồng	146.600.960	
Công Ty Cổ Phần đầu tư xây dựng Đại Việt	137.933.970	
Công Ty TNHH MTV Hiệp Thương 1	75.910.300	
Khách hàng khác	149.706.787	827.540.929
Cộng	1.401.284.527	1.770.079.839

15. Thuế và các khoản phải nộp Nhà nước

	<u>Số đầu năm</u>		<u>Số phát sinh trong kỳ</u>		<u>Số cuối kỳ</u>	
	<u>Phải nộp</u>	<u>Phải thu</u>	<u>Phải nộp</u>	<u>Đã nộp</u>	<u>Phải nộp</u>	<u>Phải thu</u>
Thuế GTGT hàng bán nội địa	1.606.630.010	(422.554.200)	6.249.404.736	(7.198.870.813)	239.183.997	(4.574.264)
Thuế thu nhập doanh nghiệp	1.424.052.739	(125.585.916)	4.465.308.628	(4.565.881.558)	1.197.893.893	
Thuế thu nhập cá nhân	135.908.611	(794.538)	348.411.532	(458.986.469)	39.359.810	(14.820.674)
Thuế tài nguyên	280.143.637		1.995.217.895	(2.051.565.324)	223.796.208	
Các loại thuế khác			3.000.000	(3.000.000)		

CÔNG TY CỔ PHẦN BÊ TÔNG BECAMEX

Địa chỉ: Lô D-3-CN, đường N7, khu công nghiệp Mỹ Phước, phường Mỹ Phước, thị xã Bến Cát, tỉnh Bình Dương

BÁO CÁO TÀI CHÍNH HỢP NHẤT GIỮA NIÊN ĐỘ

Quý 3 của năm tài chính kết thúc ngày 31 tháng 12 năm 2015

Bản thuyết minh Báo cáo tài chính hợp nhất giữa niên độ (tiếp theo)

	<u>Phải nộp</u>	<u>Phải thu</u>	<u>Phải nộp</u>	<u>Đã nộp</u>	<u>Phải nộp</u>	<u>Phải thu</u>
Phí, lệ phí và các khoản phải nộp khác (i)	2.578.216.459		1.821.398.390	(3.086.163.307)	1.313.451.542	
	<u>6.024.951.456</u>	<u>(548.934.654)</u>	<u>14.882.741.181</u>	<u>(17.364.467.471)</u>	<u>3.013.685.450</u>	<u>(19.394.938)</u>

- (i) Trong đó, tiền cấp quyền khai thác khoáng sản đã nộp trong kỳ là 2.496.955.000 VND và số còn phải nộp trước ngày 31 tháng 3 năm 2016 là 1.248.578.560 VND.

Thuế giá trị gia tăng

Các công ty trong Tập đoàn nộp thuế giá trị gia tăng theo phương pháp khấu trừ với thuế suất 10%.

Thuế thu nhập doanh nghiệp

Công ty cổ phần đá ốp lát An Bình nộp thuế thu nhập doanh nghiệp theo thuế suất 20% do có tổng doanh thu năm không quá 20 tỷ VND theo hướng dẫn tại Thông tư 141/2013/TT-BTC ngày 16 tháng 10 năm 2013 của Bộ Tài chính.

Ngoài ra, đối với thu nhập từ hoạt động sản xuất bê tông nhựa nóng các loại; công bê tông cốt thép các loại; bê tông xi măng các loại; thi công, xây dựng các công trình dân dụng, công nghiệp, công trình giao thông, công trình công cộng, công trình hạ tầng kỹ thuật, Công ty cổ phần bê tông Becamex có nghĩa vụ nộp thuế thu nhập doanh nghiệp với thuế suất 15% trên lợi nhuận thu được trong 12 năm kể từ khi bắt đầu hoạt động kinh doanh và thuế suất hiện hành trên thu nhập chịu thuế cho thời gian còn lại. Công ty cổ phần bê tông Becamex được miễn thuế thu nhập doanh nghiệp trong 03 năm kể từ năm bắt đầu kinh doanh có lãi và giảm 50% trong 07 năm tiếp theo. Năm 2008, là năm đầu tiên Công ty cổ phần bê tông Becamex hoạt động kinh doanh có lãi nhưng do thời gian hoạt động sản xuất, kinh doanh dưới 12 tháng nên Công ty cổ phần bê tông Becamex đăng ký với cơ quan thuế tính thời gian miễn, giảm thuế từ năm 2009.

Thu nhập khác của Công ty cổ phần bê tông Becamex và thu nhập của Công ty cổ phần khoáng sản Becamex phải nộp thuế thu nhập doanh nghiệp cho các khoản thu nhập tính thuế với thuế suất 22%.

Chi tiết thuế thu nhập doanh nghiệp phải nộp của Tập đoàn dự tính như sau:

	Quý 3	
	<u>Năm nay</u>	<u>Năm trước</u>
Công ty cổ phần bê tông Becamex	785.760.178	442.687.377
Công ty cổ phần khoáng sản Becamex	423.351.296	1.117.838.280
Công ty cổ phần đá ốp lát An Bình	210.726.984	14.596.686
Thuế thu nhập doanh nghiệp phải nộp	<u>1.419.838.458</u>	<u>1.575.122.343</u>

Việc xác định thuế thu nhập doanh nghiệp phải nộp của các công ty trong Tập đoàn được căn cứ vào các qui định hiện hành về thuế. Tuy nhiên, những qui định này thay đổi theo từng thời kỳ và các qui định về thuế đối với nhiều loại giao dịch khác nhau có thể được giải thích theo nhiều cách khác nhau. Do vậy số thuế được trình bày trên Báo cáo tài chính hợp nhất giữa niên độ có thể sẽ thay đổi khi cơ quan thuế kiểm tra.

Theo Luật số 32/2013/QH13 về sửa đổi bổ sung một số điều của Luật thuế thu nhập doanh nghiệp được Quốc hội nước Cộng hòa xã hội chủ nghĩa Việt Nam khoá XIII kỳ họp thứ 5 thông qua

CÔNG TY CỔ PHẦN BÊ TÔNG BECAMEX

Địa chỉ: Lô D-3-CN, đường N7, khu công nghiệp Mỹ Phước, phường Mỹ Phước, thị xã Bến Cát, tỉnh Bình Dương

BÁO CÁO TÀI CHÍNH HỢP NHẤT GIỮA NIÊN ĐỘ

Quý 3 của năm tài chính kết thúc ngày 31 tháng 12 năm 2015

Bản thuyết minh Báo cáo tài chính hợp nhất giữa niên độ (tiếp theo)

ngày 19 tháng 6 năm 2013, thuế suất thuế thu nhập doanh nghiệp phổ thông sẽ giảm từ 22% xuống còn 20% từ ngày 01 tháng 01 năm 2016.

Thuế tài nguyên

Các công ty trong Tập đoàn phải nộp thuế tài nguyên cho hoạt động khai thác. Thuế suất và đơn giá tính thuế tài nguyên như sau:

	<u>Thuế suất</u>	<u>Đơn giá /m³</u>
- Khai thác đá, sỏi	7%	110.000VND
- Khai thác đất	4%	20.000VND

Các loại thuế khác và các khoản phí, lệ phí và các khoản phải nộp khác

Các công ty trong Tập đoàn kê khai và nộp theo qui định.

16. Phải trả người lao động

	<u>Số cuối kỳ</u>	<u>Số đầu năm</u>
Phải trả công nhân viên	2.960.051.917	2.849.742.918
Phải trả người lao động theo hợp đồng thời vụ	73.669.359	67.490.185
Cộng	3.033.721.276	2.917.233.103

17. Chi phí phải trả ngắn hạn

	<u>Số cuối kỳ</u>	<u>Số đầu năm</u>
Phải trả các bên liên quan		
Tổng công ty đầu tư và phát triển công nghiệp - TNHH MTV- chi phí vận chuyển đá thành phẩm		595645189
Công ty cổ phần Khoáng Sản Becamex	75.000.000	
Phải trả các tổ chức và cá nhân khác		
Chi phí dịch vụ	50.476.650	216.305.000
Chi phí cưa đá	107.200.000	
Chi phí cước đá	85.080.000	-
Lương bổ sung	1.771.490.303	-
Chi phí vận chuyển	30.878.800	79.934.000
Phí kiểm toán	42.000.000	-
Chi phí khuyến mãi		82.000.000
Chi phí sửa chữa		492.700.000
Chi phí phải trả khác	1.538.684.200	828.000.312
Cộng	3.700.809.953	2.294.584.501

18. Phải trả khác

	<u>Số cuối kỳ</u>	<u>Số đầu năm</u>
a) Phải trả ngắn hạn khác		
Phải trả các tổ chức và cá nhân khác		
Kinh phí công đoàn, bảo hiểm xã hội	402.256.471	264.519.853
Nhận ký quỹ ngắn hạn	730.809.751	57.000.000
Chi phí duy tu, bảo dưỡng xe	534.835.721	481.486.715
Cổ tức phải trả	23.300.000	56.551.000
Vật tư, phụ tùng tạm nhập chưa có chứng từ	111.839.692	122.939.692
Phải trả tiền bảo đảm hợp đồng		674.401.589

CÔNG TY CỔ PHẦN BÊ TÔNG BECAMEX

Địa chỉ: Lô D-3-CN, đường N7, khu công nghiệp Mỹ Phước, phường Mỹ Phước, thị xã Bến Cát, tỉnh Bình Dương

BÁO CÁO TÀI CHÍNH HỢP NHẤT GIỮA NIÊN ĐỘ

Quý 3 của năm tài chính kết thúc ngày 31 tháng 12 năm 2015

Bản thuyết minh Báo cáo tài chính hợp nhất giữa niên độ (tiếp theo)

	<u>Số cuối kỳ</u>	<u>Số đầu năm</u>
a) Phải trả ngắn hạn khác		
Phải trả các tổ chức và cá nhân khác		
Lãi vay phải trả		10.233.820
Tài sản thừa chờ xử lý		28.227.285
Các khoản phải trả khác	469.943.342	503.846.602
Cộng	<u>2.272.984.977</u>	<u>2.199.206.556</u>
b) Phải trả dài hạn khác		
Tiền cấp quyền khai thác khoáng sản	-	1.248.497.712
Cộng	<u>-</u>	<u>1.248.497.712</u>

19. Vay và nợ thuê tài chính ngắn hạn

Khoản vay Ngân hàng thương mại cổ phần Đầu tư và Phát triển Việt Nam – Chi nhánh Bình Dương để bổ sung vốn lưu động với lãi suất 6%/năm. Khoản vay này được đảm bảo bằng việc thế chấp tài sản cố định (xem thuyết minh số V.8).

Chi tiết số phát sinh về khoản vay ngắn hạn như sau:

	<u>Số cuối kỳ</u>		<u>Trong kỳ</u>		<u>Số đầu năm</u>	
	<u>Giá trị</u>	<u>Số có khả năng trả nợ</u>	<u>Tăng</u>	<u>Giảm</u>	<u>Giá trị</u>	<u>Số có khả năng trả nợ</u>
Vay ngắn hạn	-	-	9.755.962.685	13.849.490.619	4.093.527.934	4.093.527.934
Cộng	<u>-</u>	<u>-</u>	<u>9.755.962.685</u>	<u>13.849.490.619</u>	<u>4.093.527.934</u>	<u>4.093.527.934</u>

20. Quỹ khen thưởng, phúc lợi

	<u>Số đầu năm</u>	<u>Tăng do trích lập từ lợi nhuận</u>	<u>Chi quỹ trong kỳ</u>	<u>Số cuối kỳ</u>
Quỹ khen thưởng	1.693.776.188	3.887.578.297	(5.208.903.078)	372.451.407
Quỹ phúc lợi	68.273.770	723.126.230	(791.400.000)	-
Quỹ thưởng Ban quản lý, điều hành	161.018.384		(161.018.384)	-
Cộng	<u>1.923.068.342</u>	<u>4.610.704.527</u>	<u>(6.161.321.462)</u>	<u>372.451.407</u>

21. Dự phòng phải trả dài hạn

Dự phòng nợ phải trả dài hạn liên quan đến chi phí cải tạo phục hồi môi trường. Chi tiết phát sinh như sau:

Số đầu năm	1.445.702.633
Tăng do trích lập	112.100.580
Số cuối kỳ	<u>1.557.803.213</u>

22. Vốn chủ sở hữu***Bảng đối chiếu biến động của vốn chủ sở hữu***

Thông tin về biến động của vốn chủ sở hữu được trình bày ở Phụ lục 01 đính kèm.

Chi tiết vốn góp của chủ sở hữu

CÔNG TY CỔ PHẦN BÊ TÔNG BECAMEX

Địa chỉ: Lô D-3-CN, đường N7, khu công nghiệp Mỹ Phước, phường Mỹ Phước, thị xã Bến Cát, tỉnh Bình Dương

BÁO CÁO TÀI CHÍNH HỢP NHẤT GIỮA NIÊN ĐỘ

Quý 3 của năm tài chính kết thúc ngày 31 tháng 12 năm 2015

Bản thuyết minh Báo cáo tài chính hợp nhất giữa niên độ (tiếp theo)

	<u>Số cuối kỳ</u>	<u>Số đầu năm</u>
Tổng Công ty đầu tư và phát triển công nghiệp - TNHH một thành viên	73.367.040.000	73.367.040.000
Các cổ đông khác	26.632.960.000	26.632.960.000
Cộng	<u>100.000.000.000</u>	<u>100.000.000.000</u>

Cổ phiếu

	<u>Số cuối kỳ</u>	<u>Số đầu năm</u>
Số lượng cổ phiếu đăng ký phát hành	10.000.000	10.000.000
Số lượng cổ phiếu đã bán ra công chúng	10.000.000	10.000.000
- <i>Cổ phiếu phổ thông</i>	10.000.000	10.000.000
- <i>Cổ phiếu ưu đãi</i>	-	-
Số lượng cổ phiếu được mua lại	-	-
- <i>Cổ phiếu phổ thông</i>	-	-
- <i>Cổ phiếu ưu đãi</i>	-	-
Số lượng cổ phiếu đang lưu hành	10.000.000	10.000.000
- <i>Cổ phiếu phổ thông</i>	10.000.000	10.000.000
- <i>Cổ phiếu ưu đãi</i>	-	-

Mệnh giá cổ phiếu đang lưu hành: 10.000 VND.

Phân phối lợi nhuận

Trong kỳ, Tập đoàn đã chi trả cổ tức cho các cổ đông số tiền là 5.649.306.000 VND.

23. Lợi ích của cổ đông không kiểm soát

Lợi ích cổ đông không kiểm soát thể hiện phần quyền lợi của các cổ đông không kiểm soát trong giá trị tài sản thuần của các công ty con. Tình hình biến động lợi ích của cổ đông không kiểm soát như sau:

Số đầu năm	24.108.854.712
Lợi nhuận sau thuế của cổ đông không kiểm soát	2.933.266.439
Giảm do chia cổ tức	(1.516.320.000)
Giảm do trích lập quỹ khen thưởng phúc lợi và thù lao Hội đồng quản trị và Ban kiểm soát	(450.072.967)
Giảm khác	(239.050.788)
Số cuối kỳ	<u>24.836.677.396</u>

VI. THÔNG TIN BỔ SUNG CHO CÁC KHOẢN MỤC TRÌNH BÀY TRONG BÁO CÁO KẾT QUẢ HOẠT ĐỘNG KINH DOANH HỢP NHẤT GIỮA NIÊN ĐỘ**1. Doanh thu bán hàng và cung cấp dịch vụ**

	Quý 3	
	<u>Năm nay</u>	<u>Năm trước</u>
a. Doanh thu	67.566.220.490	74.616.689.831
- <i>Doanh thu bán thành phẩm</i>	34.798.009.282	48.242.647.097
- <i>Doanh thu thi công công trình</i>	31.541.189.995	25.211.407.113
- <i>Doanh thu cung cấp dịch vụ, hàng hóa</i>	1.227.021.213	1.162.635.621

b. Doanh thu bán hàng và cung cấp dịch vụ cho các bên liên quan

CÔNG TY CỔ PHẦN BÊ TÔNG BECAMEX

Địa chỉ: Lô D-3-CN, đường N7, khu công nghiệp Mỹ Phước, phường Mỹ Phước, thị xã Bến Cát, tỉnh Bình Dương

BÁO CÁO TÀI CHÍNH HỢP NHẤT GIỮA NIÊN ĐỘ

Quý 3 của năm tài chính kết thúc ngày 31 tháng 12 năm 2015

Bản thuyết minh Báo cáo tài chính hợp nhất giữa niên độ (tiếp theo)

	<u>Năm nay</u>	<u>Năm trước</u>
Tổng Công Ty Đầu Tư Và Phát Triển Công Nghiệp - TNHH MTV		
Doanh thu bán thành phẩm	18.269.266.275	33.306.937.510
Cung cấp dịch vụ	32.374.957	70.521.009
Bán hàng hóa	128.449.500	8.649.000
Cung cấp dịch vụ thi công công trình	13.491.367.642	16.209.422.810
Công ty cổ phần xây dựng và giao thông Bình Dương		
Bán thành phẩm, cung cấp đá	831.211.900	64.921.600
Bán hàng hóa	997.500	63.034.400
Cung cấp dịch vụ thi công công trình	387.718.381	3.142.359.573
Công ty cổ phần kinh doanh và phát triển Bình Dương		
Bán thành phẩm	7.351.363.016	8.575.991.789
Công ty cổ phần khoáng sản Becamex		
Bán thành phẩm	9.932.000	
Công ty cổ phần phát triển hạ tầng kỹ thuật		
Bán thành phẩm	119.610.400	345.370.900
Bán hàng hóa	5.840.000	17.560.000
Cung cấp dịch vụ thi công công trình	100.905.049	523.501.961
Công ty cổ phần xi măng Hà Tiên Kiên Giang - Becamex		
Cung cấp dịch vụ	3.909.100	
Công ty TNHH MTV cấp nước và môi trường Bình Dương		
Bán hàng hóa	316.860	
Cung cấp dịch vụ thi công công trình	65.072.370	
2. Các khoản giảm trừ doanh thu		
Hàng bán bị trả lại		
3. Giá vốn hàng bán		
	<u>Năm nay</u>	<u>Năm trước</u>
Giá vốn của thành phẩm đã cung cấp	22.780.332.180	15.775.352.307
Giá vốn của thi công công trình	18.640.532.621	23.322.487.913
Giá vốn của dịch vụ, hàng hóa đã cung cấp	938.965.541	849.820.624
Giá vốn sản xuất đá	5.723.905.634	17.814.217.997
Cộng	48.083.735.976	57.761.878.841

CÔNG TY CỔ PHẦN BÊ TÔNG BECAMEX

Địa chỉ: Lô D-3-CN, đường N7, khu công nghiệp Mỹ Phước, phường Mỹ Phước, thị xã Bến Cát, tỉnh Bình Dương

BÁO CÁO TÀI CHÍNH HỢP NHẤT GIỮA NIÊN ĐỘ

Quý 3 của năm tài chính kết thúc ngày 31 tháng 12 năm 2015

Bản thuyết minh Báo cáo tài chính hợp nhất giữa niên độ (tiếp theo)

4. Doanh thu hoạt động tài chính

	Quý 3	
	Năm nay	Năm trước
Lãi tiền gửi có kỳ hạn	137.666.667	176.500.000
Lãi tiền gửi không kỳ hạn	41.058.774	45.276.446
Cộng	178.725.441	221.776.446

5. Chi phí bán hàng

	Quý 3	
	Năm nay	Năm trước
Chi phí cho nhân viên	983.143.872	774.399.987
Chi phí nguyên liệu, vật liệu	775.717.571	686.504.744
Chi phí khấu hao tài sản cố định	14.425.661	35.313.686
Chi phí dịch vụ mua ngoài	3.515.124.481	3.025.058.342
Chi phí khác	226.549.880	92.321.408
Cộng	5.514.961.465	4.613.598.167

6. Chi phí quản lý doanh nghiệp

	Quý 3	
	Năm nay	Năm trước
Chi phí cho nhân viên	2.848.469.575	2.248.710.917
Chi phí nguyên liệu, vật liệu	163.109.150	116.069.901
Chi phí khấu hao tài sản cố định	324.092.112	298.167.496
Chi phí dịch vụ mua ngoài	1.088.013.092	1.178.949.525
Chi phí khác	522.785.730	275.128.199
Cộng	4.946.469.659	4.117.026.038

7. Thu nhập khác

	Quý 3	
	Năm nay	Năm trước
Thu nhập từ bán điện	61.840.021	
Thanh lý, nhượng bán tài sản cố định	133.636.364	
Thu nhập khác	2.348.581	178.996.054
Cộng	197.824.966	178.996.054

8. Chi phí khác

	Quý 3	
	Năm nay	Năm trước
Giá vốn tiền điện	99.984.757	
Chi phí nhượng bán, thanh lý tài sản cố định	5.000.000	
Chi phí khác	41.046.064	16.428.794
Cộng	146.030.821	16.428.794

CÔNG TY CỔ PHẦN BÊ TÔNG BECAMEX

Địa chỉ: Lô D-3-CN, đường N7, khu công nghiệp Mỹ Phước, phường Mỹ Phước, thị xã Bến Cát, tỉnh Bình Dương

BÁO CÁO TÀI CHÍNH HỢP NHẤT GIỮA NIÊN ĐỘ

Quý 3 của năm tài chính kết thúc ngày 31 tháng 12 năm 2015

Bản thuyết minh Báo cáo tài chính hợp nhất giữa niên độ (tiếp theo)

9. Lãi trên cổ phiếu

9a. Lãi cơ bản và suy giảm trên cổ phiếu

	Quý 3	
	Kỳ này	Kỳ trước
Lợi nhuận kế toán sau thuế thu nhập doanh nghiệp của cổ đông công ty mẹ	7.008.046.218	5.982.610.898
Trích quỹ khen thưởng, phúc lợi	(1.054.710.956)	(897.391.635)
Lợi nhuận tính lãi cơ bản và suy giảm trên cổ phiếu		
Số lượng bình quân gia quyền của cổ phiếu phổ thông đang lưu hành trong kỳ	10.000.000	10.000.000
Lãi cơ bản và suy giảm trên cổ phiếu	595	509

9b. Thông tin khác

Lãi cơ bản trên cổ phiếu cùng kỳ năm trước được tính toán lại do trừ số trích quỹ khen thưởng, phúc lợi khi xác định lợi nhuận tính lãi cơ bản trên cổ phiếu theo hướng dẫn của Thông tư số 200/2014/TT-BTC ngày 22 tháng 12 năm 2014 của Bộ Tài chính. Việc áp dụng qui định mới này làm cho lãi cơ bản trên cổ phiếu cùng kỳ năm trước giảm từ 598 VND xuống còn 509 VND.

Không có các giao dịch cổ phiếu phổ thông hoặc giao dịch cổ phiếu phổ thông tiềm năng nào xảy ra từ ngày kết thúc kỳ kế toán đến ngày công bố Báo cáo tài chính hợp nhất giữa niên độ này.

10. Chi phí sản xuất kinh doanh theo yếu tố

	Quý 3	
	Năm nay	Năm trước
Chi phí nguyên liệu, vật liệu	58.073.045.788	48.040.253.195
Chi phí nhân công	11.013.305.289	8.892.445.235
Chi phí khấu hao tài sản cố định	3.915.328.120	3.745.196.757
Chi phí dịch vụ mua ngoài	9.674.738.503	9.485.479.659
Chi phí khác	5.959.490.447	3.690.216.641
Cộng	88.635.908.147	73.853.591.487

VII. NHỮNG THÔNG TIN KHÁC

1. Nợ tiềm tàng

Thực hiện Nghị định số 203/2013/NĐ-CP ngày 28 tháng 11 năm 2013 của Chính phủ quy định về phương pháp tính, mức thu tiền cấp quyền khai thác khoáng sản, ngày 13 tháng 6 năm 2014 Ủy ban nhân dân tỉnh Bình Dương đã ra Quyết định số 1359/QĐ-UBND về việc phê duyệt tiền cấp quyền khai thác khoáng sản đá xây dựng cho Công ty cổ phần khoáng sản Becamex. Theo đó tiền cấp quyền khai thác khoáng sản Công ty cổ phần khoáng sản Becamex phải nộp cho trữ lượng khoáng sản đã khai thác trước đây từ ngày 01 tháng 7 năm 2011 đến ngày 31 tháng 12 năm 2013 là 4.873.663.080 VND.

Ngày 20 tháng 01 năm 2014 Công ty cổ phần khoáng sản Becamex cùng các công ty khai thác khoáng sản tỉnh Bình Dương đã gửi văn bản đến Thủ tướng Chính phủ, Bộ Tài nguyên và Môi trường kiến nghị không truy thu tiền cấp quyền khai thác từ ngày 01 tháng 7 năm 2011 đến ngày 31 tháng 12 năm 2013. Do kiến nghị này đang được Chính phủ xem xét giải quyết chưa có văn

CÔNG TY CỔ PHẦN BÊ TÔNG BECAMEX

Địa chỉ: Lô D-3-CN, đường N7, khu công nghiệp Mỹ Phước, phường Mỹ Phước, thị xã Bến Cát, tỉnh Bình Dương

BÁO CÁO TÀI CHÍNH HỢP NHẤT GIỮA NIÊN ĐỘ

Quý 3 của năm tài chính kết thúc ngày 31 tháng 12 năm 2015

Bản thuyết minh Báo cáo tài chính hợp nhất giữa niên độ (tiếp theo)

bản trả lời cụ thể nên Tập đoàn chưa ghi nhận tiền nợ quyền khai thác khoáng sản từ ngày 01 tháng 7 năm 2011 đến ngày 31 tháng 12 năm 2013 trong Báo cáo tài chính hợp nhất.

2. Giao dịch với các bên liên quan

Giao dịch với các thành viên quản lý chủ chốt và các cá nhân có liên quan

Các thành viên quản lý chủ chốt và các cá nhân có liên quan gồm: các thành viên Hội đồng quản trị, Ban Tổng Giám đốc, Kế toán trưởng và các thành viên mật thiết trong gia đình các cá nhân này.

Thu nhập của các thành viên quản lý chủ chốt như sau:

	Quý 3	
	Năm nay	Năm trước
Tiền lương	707.834.798	668.022.267
Tiền thưởng	101.567.305	132.278.050
Cộng	809.402.103	800.300.317

Giao dịch với các bên liên quan khác

Các bên liên quan khác với Tập đoàn gồm:

Bên liên quan	Mối quan hệ
Tổng Công ty đầu tư và phát triển công nghiệp - TNHH một thành viên	Công ty mẹ
Công ty cổ phần khoáng sản Becamex	Công ty cùng Tập đoàn (trước ngày mua)
Công ty cổ phần vật liệu xây dựng Becamex	Công ty cùng Tập đoàn
Công ty cổ phần xây dựng và giao thông Bình Dương	Công ty cùng Tập đoàn
Công ty cổ phần kinh doanh và phát triển Bình Dương	Công ty cùng Tập đoàn
Công ty cổ phần phát triển hạ tầng kỹ thuật	Công ty cùng Tập đoàn
Công ty cổ phần phát triển đô thị	Công ty cùng Tập đoàn
Công ty cổ phần bệnh viện Mỹ Phước	Công ty cùng Tập đoàn
Công ty cổ phần xi măng Hà Tiên Kiên Giang – Becamex	Công ty con của Công ty cổ phần kinh doanh và phát triển Bình Dương
Công ty cổ phần tư vấn đầu tư xây dựng Việt	Công ty con của Công ty cổ phần kinh doanh và phát triển Bình Dương
Công ty cổ phần Setia Becamex	Công ty liên kết của Tổng Công ty đầu tư và phát triển công nghiệp - TNHH một thành viên

Các giao dịch phát sinh trong kỳ giữa Tập đoàn với các bên liên quan khác như sau:

	Quý 3	
	Năm nay	Năm trước
Tổng Công ty đầu tư và phát triển công nghiệp - TNHH một thành viên		
Phí quản lý phải trả	64.187.069	63.280.413
Công ty Cổ phần khoáng sản Becamex		
Thuê dịch vụ (diện)	145.487.735	
Mua nguyên vật liệu	423.233.743	

CÔNG TY CỔ PHẦN BÊ TÔNG BECAMEX

Địa chỉ: Lô D-3-CN, đường N7, khu công nghiệp Mỹ Phước, phường Mỹ Phước, thị xã Bến Cát, tỉnh Bình Dương

BÁO CÁO TÀI CHÍNH HỢP NHẤT GIỮA NIÊN ĐỘ

Quý 3 của năm tài chính kết thúc ngày 31 tháng 12 năm 2015

Bản thuyết minh Báo cáo tài chính hợp nhất giữa niên độ (tiếp theo)

	<u>Năm nay</u>	<u>Năm trước</u>
<i>Công ty TNHH Một thành viên Cấp thoát nước Môi trường Bình Dương</i>		
Thuê dịch vụ	31.457.238	
<i>Công ty Cổ Phần Công Nghệ và Truyền Thông Việt Nam</i>		
Thuê dịch vụ	11.580.000	

Giá hàng hóa và dịch vụ cung cấp cho các bên liên quan là giá thỏa thuận. Việc mua hàng hóa và dịch vụ từ các bên liên quan được thực hiện theo giá thỏa thuận.

Công nợ với các bên liên quan khác được trình bày tại V.2, V.13

Các khoản công nợ phải thu không có bảo đảm và sẽ được thanh toán bằng tiền. Không có khoản dự phòng phải thu khó đòi nào được lập cho các khoản nợ phải thu từ các bên liên quan.

3. Thông tin về bộ phận

Thông tin bộ phận được trình bày theo lĩnh vực kinh doanh và khu vực địa lý. Báo cáo bộ phận chính yếu là theo lĩnh vực kinh doanh dựa trên cơ cấu tổ chức và quản lý nội bộ và hệ thống Báo cáo tài chính nội bộ của Tập đoàn.

Lĩnh vực kinh doanh

Công ty có các lĩnh vực kinh doanh chính sau:

- Lĩnh vực kinh doanh công thành phẩm: sản xuất và kinh doanh ống công thoát nước các loại.
- Lĩnh vực thi công công trình: trải thảm nhựa đường, thi công thảm bê tông xi măng, thi công sơn đường và lắp đặt cống.
- Lĩnh vực cung cấp dịch vụ, hàng hóa: mua bán vật liệu xây dựng và cho thuê xe, máy móc thiết bị.

Thông tin về bộ phận theo lĩnh vực kinh doanh của Tập đoàn được thể hiện ở Phụ lục 02 đính kèm.

Khu vực địa lý

Hoạt động của Tập đoàn được phân bố chủ yếu ở khu vực miền Nam Việt Nam.

4. Thông tin so sánh

Ngày 22 tháng 12 năm 2014 Bộ Tài chính đã ban hành thông tư số 200/2014/TT-BTC về hướng dẫn Chế độ kế toán doanh nghiệp thay thế Quyết định số 15/2006/QĐ-BTC ngày 20 tháng 3 năm 2006 của Bộ trưởng Bộ Tài chính và Thông tư số 244/2009/TT-BTC ngày 31 tháng 12 năm 2009 của Bộ Tài chính.

Tập đoàn đã trình bày lại các số liệu so sánh theo qui định của Chế độ kế toán doanh nghiệp mới này.

5. Quản lý rủi ro tài chính

Tổng quan

Hoạt động của Tập đoàn phát sinh các rủi ro tài chính sau: rủi ro tín dụng, rủi ro thanh khoản và rủi ro thị trường. Ban Tổng Giám đốc chịu trách nhiệm trong việc thiết lập các chính sách và các

CÔNG TY CỔ PHẦN BÊ TÔNG BECAMEX

Địa chỉ: Lô D-3-CN, đường N7, khu công nghiệp Mỹ Phước, phường Mỹ Phước, thị xã Bến Cát, tỉnh Bình Dương

BÁO CÁO TÀI CHÍNH HỢP NHẤT GIỮA NIÊN ĐỘ

Quý 3 của năm tài chính kết thúc ngày 31 tháng 12 năm 2015

Bản thuyết minh Báo cáo tài chính hợp nhất giữa niên độ (tiếp theo)

kiểm soát nhằm giảm thiểu các rủi ro tài chính cũng như giám sát việc thực hiện các chính sách và các kiểm soát đã thiết lập. Việc quản lý rủi ro được thực hiện chủ yếu bởi Phòng Kế toán – Tài chính theo các chính sách và các thủ tục đã được Ban Tổng Giám đốc phê duyệt.

Rủi ro tín dụng

Rủi ro tín dụng là rủi ro mà một bên tham gia trong hợp đồng không có khả năng thực hiện được nghĩa vụ của mình dẫn đến tổn thất về tài chính cho Tập đoàn.

Tập đoàn có các rủi ro tín dụng phát sinh chủ yếu từ các khoản phải thu khách hàng và tiền gửi ngân hàng.

Phải thu khách hàng

Tập đoàn giảm thiểu rủi ro tín dụng bằng cách chỉ giao dịch với các đơn vị có khả năng tài chính tốt. Ngoài ra, nhân viên kế toán công nợ thường xuyên theo dõi nợ phải thu để đôn đốc thu hồi.

Khoản phải thu khách hàng của Tập đoàn liên quan đến nhiều đơn vị và cá nhân nên rủi ro tín dụng tập trung đối với khoản phải thu khách hàng là thấp.

Tiền gửi ngân hàng

Các khoản tiền gửi ngân hàng có kỳ hạn và không có kỳ hạn của Tập đoàn được gửi tại các ngân hàng có uy tín do vậy rủi ro tín dụng đối với tiền gửi ngân hàng là thấp.

Mức độ rủi ro tín dụng tối đa đối với các tài sản tài chính là giá trị ghi sổ của các tài sản tài chính (xem thuyết minh số VII.6 về giá trị ghi sổ của các tài sản tài chính).

Bảng phân tích về thời gian quá hạn và giảm giá của các tài sản tài chính như sau:

	Chưa quá hạn hay chưa bị giảm giá	Đã quá hạn và/hoặc bị giảm giá	Cộng
Số cuối kỳ			
Tiền và các khoản tương đương tiền	15.394.233.161		15.394.233.161
Phải thu khách hàng	120.621.047.157	457.582.152	121.078.629.309
Tài sản tài chính sẵn sàng để bán	26.547.500.000		26.547.500.000
Cộng	162.562.780.318	457.582.152	163.020.362.970
Số đầu năm			
Tiền và các khoản tương đương tiền	39.481.629.482	-	39.481.629.482
Phải thu khách hàng	164.621.067.128	612.251.847	165.233.318.975
Các khoản phải thu khác	16.370.000		16.370.000
Tài sản tài chính sẵn sàng để bán	26.547.500.000	-	26.547.500.000
Cộng	230.666.566.610	612.251.847	231.278.818.457

Rủi ro thanh khoản

Rủi ro thanh khoản là rủi ro Tập đoàn gặp khó khăn khi thực hiện nghĩa vụ tài chính do thiếu tiền.

Rủi ro thanh khoản của Tập đoàn chủ yếu phát sinh từ việc các tài sản tài chính và nợ phải trả tài chính có các thời điểm đáo hạn lệch nhau.

Tập đoàn quản lý rủi ro thanh khoản thông qua các biện pháp: thường xuyên theo dõi các yêu cầu về thanh toán hiện tại và dự kiến trong tương lai để duy trì một lượng tiền cũng như các khoản

CÔNG TY CỔ PHẦN BÊ TÔNG BECAMEX

Địa chỉ: Lô D-3-CN, đường N7, khu công nghiệp Mỹ Phước, phường Mỹ Phước, thị xã Bến Cát, tỉnh Bình Dương

BÁO CÁO TÀI CHÍNH HỢP NHẤT GIỮA NIÊN ĐỘ

Quý 3 của năm tài chính kết thúc ngày 31 tháng 12 năm 2015

Bản thuyết minh Báo cáo tài chính hợp nhất giữa niên độ (tiếp theo)

vay ở mức phù hợp, giám sát các luồng tiền phát sinh thực tế với dự kiến nhằm giảm thiểu ảnh hưởng do biến động của luồng tiền.

Thời hạn thanh toán của các khoản nợ phải trả tài chính phi phái sinh dựa trên thời hạn thanh toán theo hợp đồng là từ 01 năm trở xuống.

Ban Tổng Giám đốc cho rằng mức độ rủi ro đối với việc trả nợ là thấp. Tập đoàn có khả năng thanh toán các khoản nợ đến hạn từ dòng tiền từ hoạt động kinh doanh và tiền thu từ các tài sản tài chính đáo hạn.

Rủi ro thị trường

Rủi ro thị trường là rủi ro mà giá trị hợp lý hoặc các luồng tiền trong tương lai của công cụ tài chính sẽ biến động theo những thay đổi của giá thị trường.

Rủi ro thị trường liên quan đến hoạt động của Tập đoàn gồm: rủi ro lãi suất và rủi ro giá nguyên vật liệu.

Các đánh giá dưới đây liên quan đến tình hình tài chính của Tập đoàn tại ngày 30 tháng 6 năm 2015 và ngày 31 tháng 12 năm 2014 trên cơ sở giá trị nợ thuần. Mức thay đổi của lãi suất để phân tích độ nhạy được dựa trên việc đánh giá khả năng có thể xảy ra trong vòng một năm tới với các điều kiện quan sát được của thị trường tại thời điểm hiện tại.

Rủi ro lãi suất

Rủi ro lãi suất là rủi ro mà giá trị hợp lý hoặc các luồng tiền trong tương lai của công cụ tài chính sẽ biến động theo những thay đổi của lãi suất thị trường.

Rủi ro lãi suất của Tập đoàn chủ yếu liên quan đến khoản vay có lãi suất thả nổi.

Tập đoàn quản lý rủi ro lãi suất bằng cách phân tích tình hình thị trường để đưa ra các quyết định hợp lý trong việc chọn thời điểm vay và kỳ hạn vay thích hợp nhằm có được các lãi suất có lợi nhất cũng như duy trì cơ cấu vay với lãi suất thả nổi và cố định phù hợp.

Ban Tổng Giám đốc đánh giá mức độ ảnh hưởng do biến động của lãi suất là không đáng kể

Rủi ro về giá nguyên vật liệu

Tập đoàn quản lý rủi ro về giá nguyên vật liệu bằng cách theo dõi chặt chẽ các thông tin và tình hình có liên quan của thị trường nhằm quản lý thời điểm mua hàng, kế hoạch sản xuất và mức hàng tồn kho một cách hợp lý.

Tài sản đảm bảo

Tập đoàn không có tài sản tài chính thế chấp cho các đơn vị khác cũng như nhận tài sản thế chấp từ các đơn vị khác tại ngày 30 tháng 9 năm 2015 và tại ngày 31 tháng 12 năm 2014.

6. Giá trị hợp lý của tài sản và nợ phải trả tài chính

Tài sản tài chính

	Số cuối kỳ		Giá trị ghi sổ		Giá trị hợp lý	
	Giá gốc	Dự phòng	Giá gốc	Dự phòng	Số cuối kỳ	Số đầu năm
Tiền và các khoản tương đương tiền	15.394.233.161	-	39.481.629.482	-	15.394.233.161	39.481.629.482
Phải thu khách hàng	120.621.047.157	(479.743.013)	165.233.318.975	(479.743.013)	120.141.304.144	164.753.575.962
Tài sản tài chính sẵn sàng để bán	26.547.500.000	-	26.547.500.000	-	26.547.500.000	26.547.500.000
Cộng	162.562.780.318	(479.743.013)	231.278.818.457	(479.743.013)	162.083.037.305	230.799.075.444

CÔNG TY CỔ PHẦN BÊ TÔNG BECAMEX

Địa chỉ: Lô D-3-CN, đường N7, khu công nghiệp Mỹ Phước, phường Mỹ Phước, thị xã Bến Cát, tỉnh Bình Dương

BÁO CÁO TÀI CHÍNH HỢP NHẤT GIỮA NIÊN ĐỘ

Quý 3 của năm tài chính kết thúc ngày 31 tháng 12 năm 2015

Bản thuyết minh Báo cáo tài chính hợp nhất giữa niên độ (tiếp theo)

Nợ phải trả tài chính

	Giá trị ghi sổ		Giá trị hợp lý	
	Số cuối kỳ	Số đầu năm	Số cuối kỳ	Số đầu năm
Vay và nợ	-	4.093.527.934	-	4.093.527.934
Phải trả người bán	67.262.059.181	87.284.855.314	67.262.059.181	87.284.855.314
Các khoản phải trả khác	5.593.078.779	6.244.616.319	5.593.078.779	6.244.616.319
Cộng	72.855.137.960	97.622.999.567	72.855.137.960	97.622.999.567


Giá trị hợp lý của các tài sản tài chính và nợ phải trả tài chính được phản ánh theo giá trị có thể được chuyển đổi trong một giao dịch hiện tại giữa các bên có đầy đủ hiểu biết và mong muốn giao dịch.


Tập đoàn sử dụng phương pháp và giả định sau để ước tính giá trị hợp lý của các tài sản tài chính và nợ phải trả tài chính:

- Giá trị hợp lý của tiền và các khoản tương đương tiền, phải thu khách hàng, vay và nợ, phải trả người bán và các khoản phải trả khác ngắn hạn tương đương giá trị sổ sách (đã trừ dự phòng cho phần ước tính có khả năng không thu hồi được) của các khoản mục này do có kỳ hạn ngắn.
- Giá trị hợp lý của các khoản phải thu khác dài hạn được ước tính bằng cách chiết khấu dòng tiền với lãi suất áp dụng cho các khoản nợ có đặc điểm và thời gian đáo hạn còn lại tương tự. Giá trị hợp lý của các tài sản tài chính này tương đương giá trị sổ sách do ảnh hưởng của việc chiết khấu là không đáng kể.

Tập đoàn chưa thực hiện đánh giá chính thức các tài sản tài chính sẵn sàng để bán chưa niêm yết. Tuy nhiên, Ban Tổng Giám đốc Công ty cổ phần bê tông Becamex đánh giá giá trị hợp lý của các tài sản tài chính này không có sự khác biệt trọng yếu so với giá trị ghi sổ.

Bình Dương, ngày 12 tháng 11 năm 2015


Văn Thị Anh Đào
Người lập biểu


Nguyễn Thị Thủy Vân
Kế toán trưởng



Nguyễn Hồng Tuyên
Tổng Giám đốc

CÔNG TY CỔ PHẦN BÊ TÔNG BECAMEX

Địa chỉ: Lô D-3-CN, đường N7, khu công nghiệp Mỹ Phước, phường Mỹ Phước, thị xã Bến Cát, tỉnh Bình Dương
BÁO CÁO TÀI CHÍNH HỢP NHẤT GIỮA NIÊN ĐỘ

Quý 3 của năm tài chính kết thúc ngày 31 tháng 12 năm 2015

Phụ lục 01: Bảng đối chiếu biến động của vốn chủ sở hữu

	Vốn đầu tư của chủ sở hữu	Thặng dư vốn cổ phần	Vốn khác của chủ sở hữu	Quỹ đầu tư phát triển	Lợi nhuận sau thuế chưa phân phối	Cộng
Số dư đầu năm trước	100,000,000,000	1,527,143,181	9,055,511,950	47,805,156,246	25,549,192,919	183,937,004,296
Lợi nhuận trong kỳ trước	-	-	-	-	5,982,610,898	5,982,610,898
Chia cổ tức trong kỳ trước	-	-	-	-	-	-
Trích lập các quỹ trong kỳ trước	-	-	-	-	(978,885,582)	(978,885,582)
Số dư cuối kỳ trước	100,000,000,000	1,527,143,181	9,055,511,950	47,805,156,246	30,552,918,235	188,940,729,612
Số dư đầu năm nay	100,000,000,000	1,527,143,181	9,055,511,950	52,868,558,513	36,546,304,379	199,997,518,023
Lợi nhuận trong kỳ này	-	-	-	-	22,480,928,655	22,480,928,655
Chia cổ tức trong kỳ này	-	-	-	-	(25,000,000,000)	(25,000,000,000)
Trích lập các quỹ trong kỳ này	-	-	-	61,795,970	(4,024,782,979)	(3,962,987,009)
Trích thù lao HĐQT và Ban kiểm soát trong kỳ này	-	-	-	-	(101,087,706)	(101,087,706)
Số dư cuối kỳ này	100,000,000,000	1,527,143,181	9,055,511,950	52,930,354,483	29,901,362,349	193,414,371,963

Bình Dương, ngày 12 tháng 11 năm 2015



Nguyễn Hòa Bình
Tổng Giám đốc

Nguyễn Thị Thủy Vân
Kế toán trưởng

Văn Thị Anh Đào
Người lập biểu

CÔNG TY CỔ PHẦN BÊ TÔNG BECAMEX

Địa chỉ: Lô D_3_CN, đường N7, khu công nghiệp Mỹ Phước, phường Mỹ Phước, thị xã Bến Cát, tỉnh Bình Dương
BẢO CÁO TÀI CHÍNH HỢP NHẤT GIỮA NIÊN ĐỘ

Quý 3 của năm tài chính kết thúc ngày 31 tháng 12 năm 2015

Phụ lục 02: Thông tin về bộ phận theo lĩnh vực kinh doanh

Đơn vị tính: VND

Thông tin về kết quả kinh doanh, tài sản cố định và các tài sản dài hạn khác và giá trị các khoản chi phí lớn không bằng tiền của bộ phận theo lĩnh vực kinh doanh của Tập đoàn như sau:

Kỳ này	Lĩnh vực kinh doanh thành phẩm	Lĩnh vực thi công công trình	Lĩnh vực cung cấp dịch vụ, hàng hóa	Lĩnh vực sản xuất đá	Các khoản loại trừ	Cộng
Doanh thu thuần về bán hàng và cung cấp dịch vụ ra bên ngoài	22,172,656,547	31,541,189,995	1,227,021,213	13,165,861,478	(540,508,743)	67,566,220,490
Doanh thu thuần về bán hàng và cung cấp dịch vụ giữa các bộ phận	-	-	-	-	-	-
Tổng doanh thu thuần về bán hàng và cung cấp dịch vụ	22,172,656,547	31,541,189,995	1,227,021,213	13,165,861,478	(540,508,743)	67,566,220,490
Kết quả kinh doanh theo bộ phận	6,218,224,465	6,064,825,276	288,055,672	6,873,234,365	38,144,736	19,482,484,514
Các chi phí không phân bổ theo bộ phận	-	-	-	-	-	(10,461,431,124)
Lợi nhuận từ hoạt động kinh doanh	-	-	-	-	-	9,021,053,390
Doanh thu hoạt động tài chính	-	-	-	-	-	178,725,441
Chi phí tài chính	-	-	-	-	-	(106,178,623)
Thu nhập khác	-	-	-	-	-	197,824,966
Chi phí khác	-	-	-	-	-	(146,030,821)
Chi phí thuế thu nhập doanh nghiệp hoãn lại	-	-	-	-	-	(1,419,838,458)
Lợi nhuận sau thuế thu nhập doanh nghiệp	-	-	-	-	-	7,725,555,895
Tổng chi phí đã phát sinh để mua tài sản cố định và các tài sản dài hạn khác	150,120,000	-	-	41,600,000	-	191,720,000
Tổng chi phí khấu hao và phân bổ chi phí trả trước dài hạn	836,727,708	1,093,928,652	-	2,106,575,398	-	4,037,231,758
Tổng giá trị các khoản chi phí lớn không bằng tiền (trừ chi phí khấu hao và phân bổ chi phí trả trước dài hạn)	-	-	-	-	-	-

CÔNG TY CỔ PHẦN BÊ TÔNG BECAMEX

Địa chỉ: Lô D-3-CN, đường N7, khu công nghiệp Mỹ Phước, thị trấn Mỹ Phước, huyện Bến Cát, tỉnh Bình Dương

BÁO CÁO TÀI CHÍNH HỢP NHẤT GIỮA NIÊN ĐỘ

Quý 3 của năm tài chính kết thúc ngày 31 tháng 12 năm 2015

Phụ lục 02: Thông tin về bộ phận theo lĩnh vực kinh doanh (tiếp theo)

Đơn vị tính: VND

Thông tin về kết quả kinh doanh, tài sản cố định, tài sản dài hạn khác và các tài sản dài hạn khác và giá trị các khoản chi phí lớn không bằng tiền của bộ phận theo lĩnh vực kinh doanh của Tập đoàn như sau:

Kỳ trước					
Doanh thu thuần về bán hàng và cung cấp dịch vụ ra bên ngoài	46,932,047,931	26,522,006,279	1,162,635,621	-	74,616,689,831
Doanh thu thuần về bán hàng và cung cấp dịch vụ giữa các bộ phận	-	-	-	-	-
Tổng doanh thu thuần về bán hàng và cung cấp dịch vụ	46,932,047,931	26,522,006,279	1,162,635,621	-	74,616,689,831
	33,589,570,304	23,322,487,913	849,820,624	-	-
Kết quả kinh doanh theo bộ phận	13,342,477,627	3,199,518,366	312,814,997	-	16,854,810,990
Các chi phí không phân bổ theo bộ phận					(8,730,624,205)
Lợi nhuận từ hoạt động kinh doanh					8,124,186,785
Doanh thu hoạt động tài chính					221,776,446
Chi phí tài chính					
Thu nhập khác					178,996,054
Chi phí khác					(16,428,794)
Chi phí thuế thu nhập doanh nghiệp hiện hành					(1,575,122,343)
Chi phí thuế thu nhập doanh nghiệp hoãn lại					45,153,805
Lợi nhuận sau thuế thu nhập doanh nghiệp					6,978,561,953
Tổng chi phí đã phát sinh để mua tài sản cố định và các tài sản dài hạn khác	206,197,545				206,197,545

Tổng chi phí khấu hao và phân bổ chi phí trả trước dài hạn

Tổng giá trị các khoản chi phí lớn không bằng tiền (trừ chi phí khấu hao và phân bổ chi phí trả trước dài hạn)

M.S.D.N.311 Bình Dương, ngày 12 tháng 11 năm 2015



Nguyễn Thị Thúy Vân
Kế toán trưởng

Văn Thị Anh Đào
Người lập biên

CÔNG TY CỔ PHẦN BÊ TÔNG BECAMEX

Địa chỉ: Lô D_3_CN, đường N7, khu công nghiệp Mỹ Phước, phường Mỹ Phước, thị xã Bến Cát, tỉnh Bình Dương
BÁO CÁO TÀI CHÍNH HỢP NHẤT GIỮA NIÊN ĐỘ
Quý 3 của năm tài chính kết thúc ngày 31 tháng 12 năm 2015
Phụ lục 02: Thông tin về bộ phận theo lĩnh vực kinh doanh

	Đơn vị tính: VND					
	Lĩnh vực kinh doanh công thành phẩm, CKDS	Lĩnh vực thi công công trình	Lĩnh vực cung cấp dịch vụ, hàng hóa	Đá thành phẩm	Các khoản loại trừ	Cộng
Số cuối kỳ						
Tài sản trực tiếp của bộ phận	38,929,516,374	109,202,874,125	672,775,998	106,289,399,075	(1,104,085,316)	253,990,480,256
Tài sản phân bổ cho bộ phận	-	-	-	-	-	46,875,369,086
Các tài sản không phân bổ theo bộ phận	-	-	-	-	-	<u>300,865,849,342</u>
Tổng tài sản	12,616,139,721	41,080,938,972	18,468,214	18,221,063,190	(1,104,085,316)	70,832,524,781
Nợ phải trả trực tiếp của bộ phận	-	-	-	-	-	11,782,275,202
Nợ phải trả phân bổ cho bộ phận	-	-	-	-	-	<u>82,614,799,983</u>
Nợ phải trả không phân bổ theo bộ phận	-	-	-	-	-	253,401,563,117
Tổng nợ phải trả	35,822,038,737	127,001,602,936	93,784,931	90,837,449,559	(353,313,046)	82,028,170,875
Số đầu năm						
Tài sản trực tiếp của bộ phận	3,641,762,023	59,501,825,740	-	16,631,958,862	(353,313,046)	79,422,233,579
Tài sản phân bổ cho bộ phận	-	-	-	-	-	31,901,127,678
Các tài sản không phân bổ theo bộ phận	-	-	-	-	-	<u>111,323,361,257</u>
Tổng tài sản	3,641,762,023	59,501,825,740	-	16,631,958,862	(353,313,046)	79,422,233,579
Nợ phải trả trực tiếp của bộ phận	-	-	-	-	-	79,422,233,579
Nợ phải trả phân bổ cho bộ phận	-	-	-	-	-	31,901,127,678
Nợ phải trả không phân bổ theo bộ phận	-	-	-	-	-	<u>111,323,361,257</u>

Tài sản và nợ phải trả của bộ phận theo lĩnh vực kinh doanh của Tập đoàn như sau:


Văn Thị Anh Đào
Người lập biểu


Nguyễn Thị Thủy Vân
Kế toán trưởng




Nguyễn Hồng Tuyên
Tổng Giám đốc